

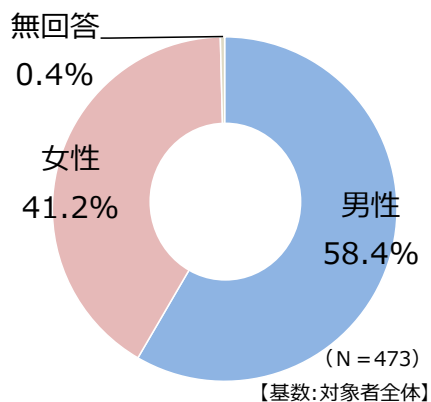
調査結果詳細 1. 来訪者属性

※表内網掛け
■:全体より10pt以上
■:全体より5pt以上
■:全体より5pt以下
■:全体より10pt以下
ただし、30ss未満のセルについては、
サンプル過少につき網掛けせず。

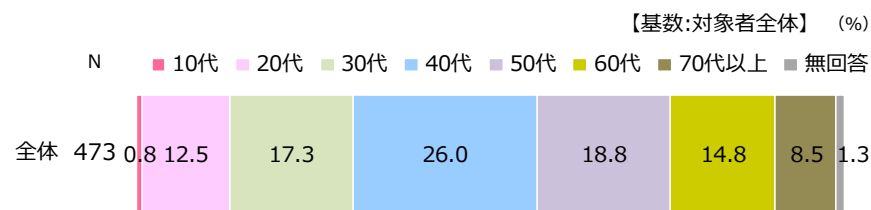
(1) デモグラフィック属性

- 今回の調査は女性41.2%、男性58.4%となっており、年代は40代がボリュームゾーン、職業は社会人（フルタイム勤務）が最も多い。
- 居住地は関東居住者が最も多く、次いで宮城県内居住者となった。

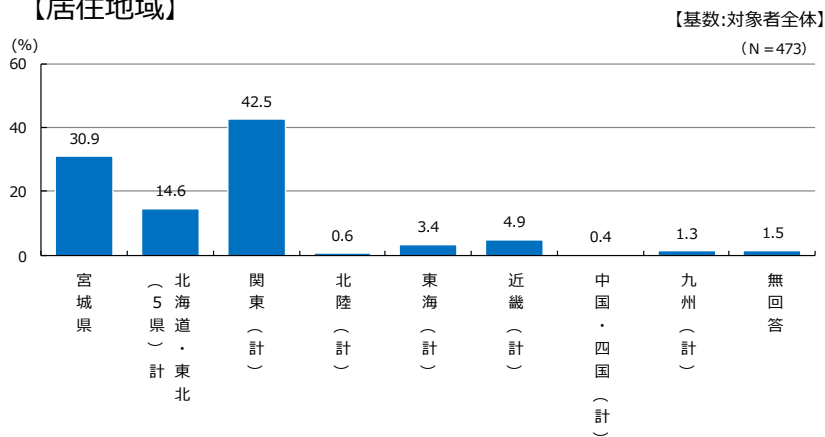
【性別】



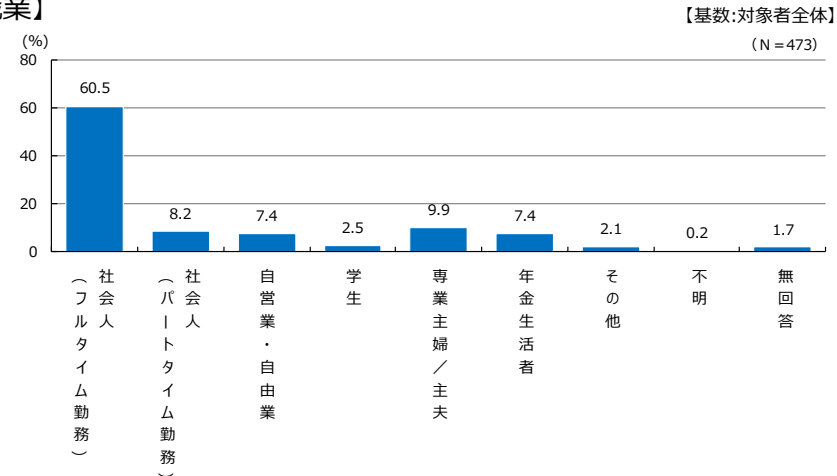
【年齢】



【居住地】




【職業】



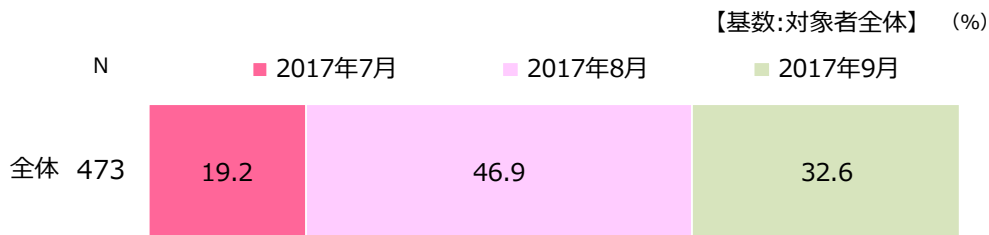
(2) 調査地点・調査エリア調査回答時期

- 今回調査を行った地点別でみるとシーパルピア女川（女川町）、石ノ森萬賀館（石巻市）、道の駅上品の郷（石巻市）で最も多く回答を得ることができ、エリア別では石巻市が最も多かった。

【調査地点・調査エリア】



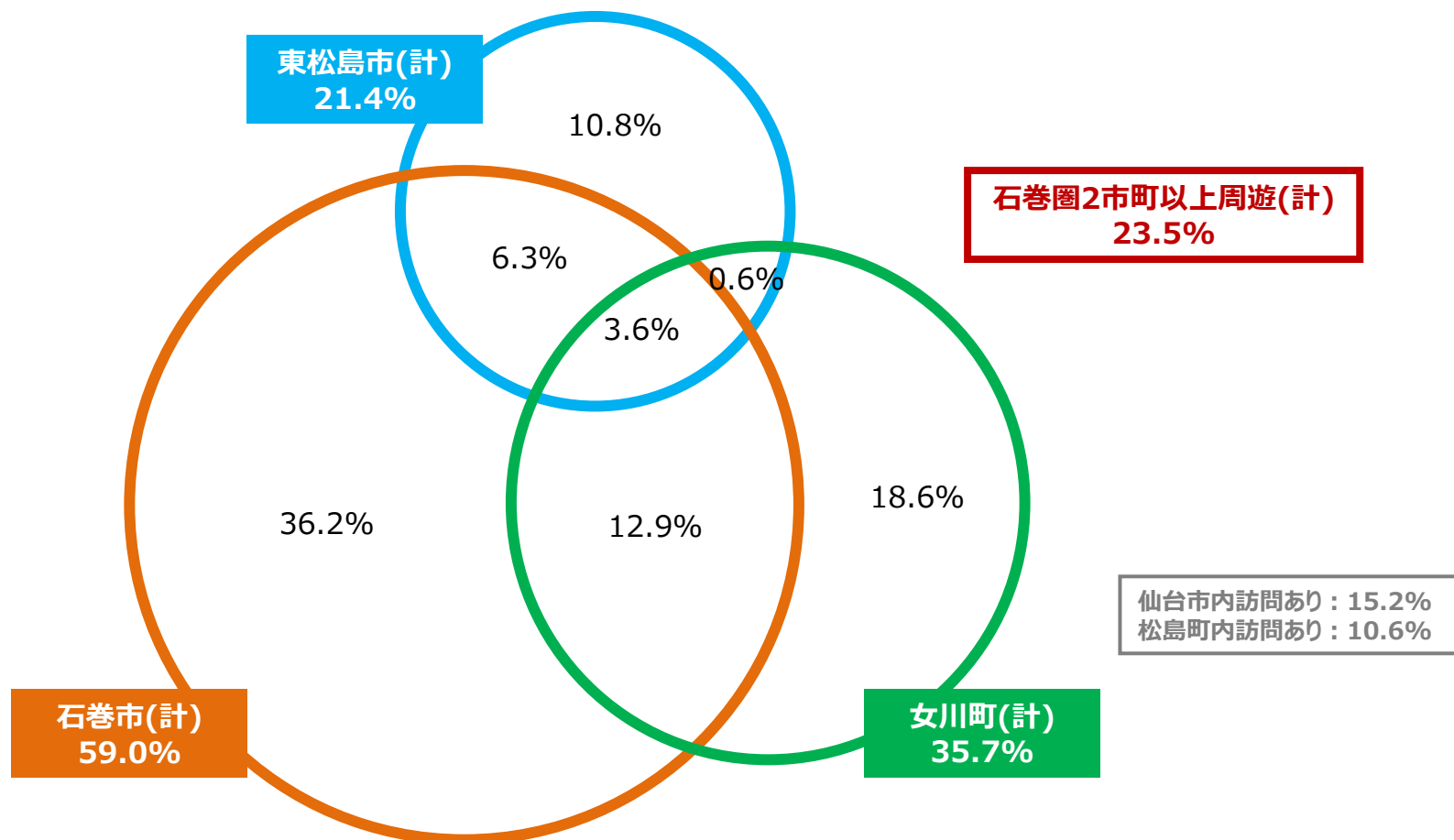
【調査回答月】



(3) 周遊状況

- 石巻圏の周遊状況を見ると、石巻市のみ訪問が36.2%と最も多く、これに女川町のみ訪問(18.6%)、石巻市と女川町の2市町を訪問(12.9%)が続いている。
- 石巻圏内を2市町以上周遊している人は23.5%で、3市町すべてを周遊している人は3.6%となった。
- 石巻圏外の周遊状況を見ると、仙台市内の訪問が15.2%、松島町内への訪問が10.6%みられた。

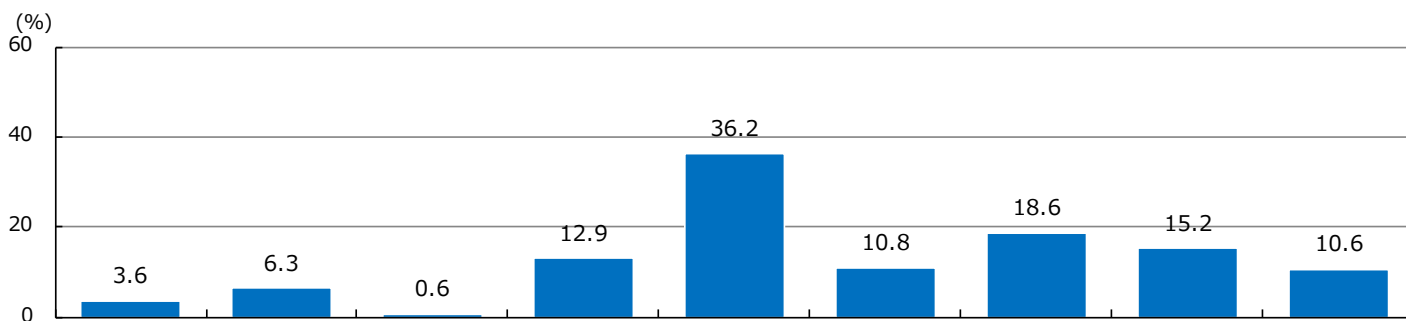
問5. 今回の旅行中に行った場所や体験した／食べたもの（予定も含む）を、以下からすべてお選びください。



(3) 周遊状況

- 周遊状況を見ると、石巻市のみ訪問した人が最も多く、30代以下女性にその傾向が強い。
- 石巻圏を2市町以上周遊している人は、「石巻市と女川町のみ訪問」が12.9%と最も高い。
- 石巻圏以外では仙台市内への訪問が15.2%みられ、首都圏やその他のエリアからの来訪者では2割を超える。

問5. 今回の旅行中に行った場所や体験した／食べたもの（予定も含む）を、以下からすべてお選びください。



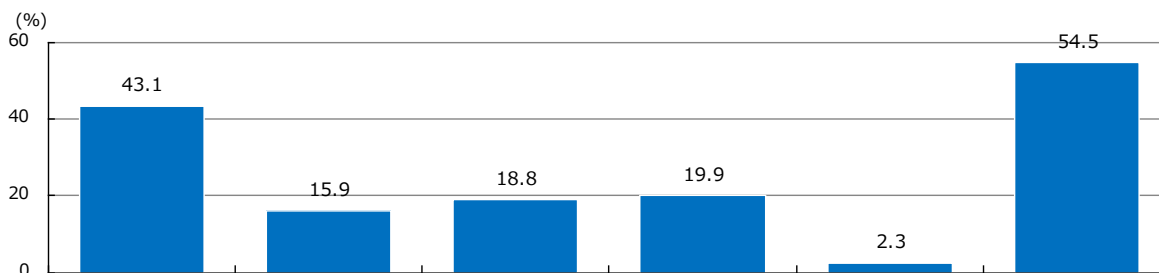
		(N)	3市町周遊訪問	石巻市と東松島市のみ訪問	東松島市と女川町のみ訪問	石巻市と女川町のみ訪問	石巻市のみ訪問	東松島市のみ訪問	女川町のみ訪問	仙台市内訪問あり	松島町内訪問あり
全体		473	3.6	6.3	0.6	12.9	36.2	10.8	18.6	15.2	10.6
性年代	男性×30代以下	67	7.5	11.9	-	7.5	37.3	6.0	16.4	13.4	6.0
	男性×40～50代	138	2.2	5.8	2.2	15.9	37.0	10.9	16.7	15.2	13.0
	男性×60代以上	65	4.6	6.2	-	9.2	21.5	15.4	27.7	18.5	9.2
	女性×30代以下	78	2.6	7.7	-	11.5	48.7	10.3	15.4	17.9	5.1
	女性×40～50代	72	1.4	2.8	-	19.4	38.9	12.5	16.7	15.3	16.7
	女性×60代以上	45	4.4	2.2	-	8.9	26.7	11.1	24.4	8.9	11.1
居住地域	首都圏（1都3県）	175	2.9	5.7	1.7	12.0	34.9	10.3	19.4	24.0	15.4
	北関東圏（3県全域）	*26	-	3.8	-	11.5	34.6	11.5	26.9	7.7	15.4
	宮城県（石巻市・東松島市・女川町を除く）	146	2.7	5.5	-	11.0	32.9	15.1	23.3	3.4	4.8
	東北圏（5県全域）	66	6.1	9.1	-	18.2	37.9	6.1	12.1	15.2	10.6
	その他	53	7.5	7.5	-	13.2	50.9	5.7	7.5	24.5	9.4

【基数:対象者全体】

(4) 石巻圏来訪回数

- 石巻圏への来訪回数は「今回が初めて」が43.1%となっており、リピーター比率は54.5%である。
- 性年代別で見ると、男女とも年齢があがるにつれリピーター比率が上がり、60代以上男性では67.7%と特に高い。
- 宮城県居住者は7割以上がリピーターであり、中でも3~5回目以上が3割となっている。
- 仙台市内を併せて訪問している人の5割が、「今回が初めて」の石巻圏への訪問となっている。

問3. 今回の旅行に関して、それぞれ最もあてはまるものをお選びください。 b. 当エリアへの来訪回数



		(N)	今回が初めて	2回目	3~4回目	5回目以上	無回答	リピーター (計)
全体		473	43.1	15.9	18.8	19.9	2.3	54.5
性年代	男性×30代以下	67	58.2	16.4	11.9	11.9	1.5	40.3
	男性×40~50代	138	35.5	18.1	22.5	20.3	3.6	60.9
	男性×60代以上	65	27.7	20.0	16.9	30.8	4.6	67.7
	女性×30代以下	78	53.8	12.8	15.4	15.4	2.6	43.6
	女性×40~50代	72	47.2	15.3	18.1	19.4	-	52.8
	女性×60代以上	45	35.6	11.1	28.9	24.4	-	64.4
居住地域	首都圏 (1都3県)	175	54.9	21.7	10.3	12.0	1.1	44.0
	北関東圏 (3県全域)	*26	50.0	11.5	15.4	19.2	3.8	46.2
	宮城県 (石巻市・東松島市・女川町を除く)	146	23.3	12.3	30.1	32.2	2.1	74.7
	東北圏 (5県全域)	66	43.9	13.6	19.7	18.2	4.5	51.5
	その他	53	58.5	9.4	17.0	11.3	3.8	37.7
調査エリア	石巻市	271	48.0	13.3	14.8	21.4	2.6	49.4
	東松島市	81	46.9	18.5	22.2	9.9	2.5	50.6
	女川町	121	29.8	19.8	25.6	23.1	1.7	68.6
周遊状況	石巻圏2市町以上周遊 (計)	111	40.5	14.4	18.0	24.3	2.7	56.8
	仙台市内訪問あり	72	50.0	22.2	9.7	15.3	2.8	47.2
	松島町内訪問あり	50	46.0	20.0	10.0	20.0	4.0	50.0

【基数:対象者全体】