

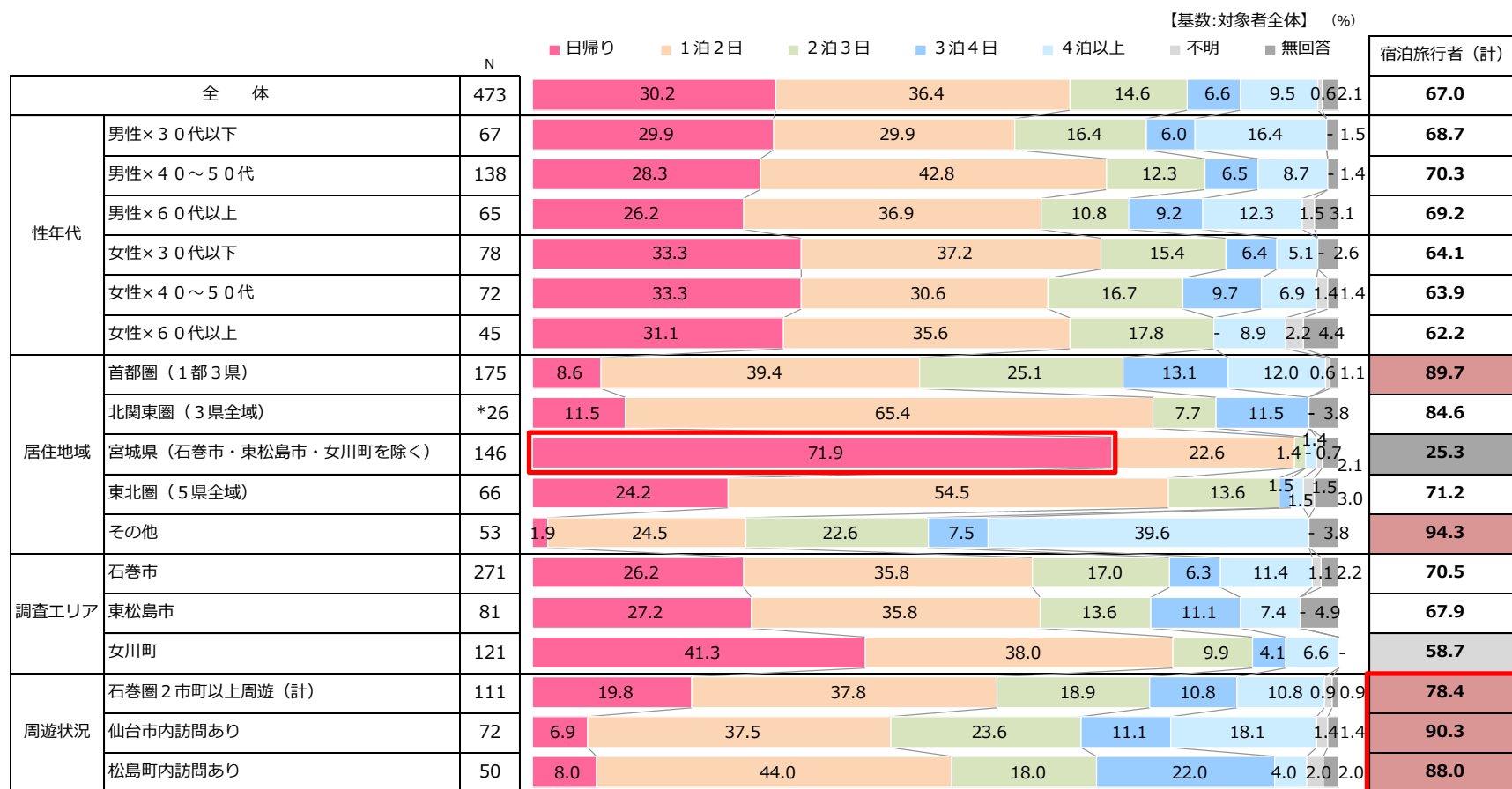
調査結果詳細 2. 旅行形態

※表内網掛け
■:全体より10pt以上
■:全体より5pt以上
■:全体より5pt以下
■:全体より10pt以下
ただし、30ss未満のセルについては、
サンプル過少につき網掛けせず。

(1) 旅行日数

- 旅行日数を見てみると、「1泊2日」が36.4%と最も多く、宿泊旅行者は7割弱となっている。
- 居住地域別では宮城県居住者は「日帰り」が7割となっており、他の地域に比べて高い結果となっている。
- 石巻圏を2市町以上周遊した人や仙台市内・松島町内に訪問した人のおよそ8~9割程度が宿泊を伴った旅行となっている。

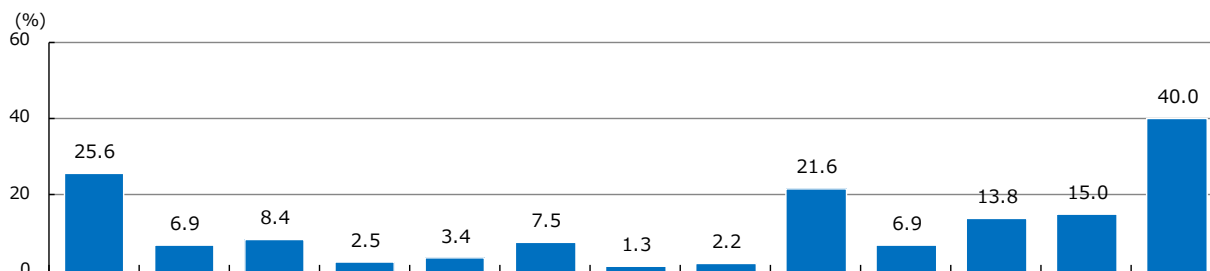
問3. 今回の旅行に関して、それぞれ最もあてはまるものをお選びください。 d. 旅行日数



(2) 宿泊エリア

- 宿泊旅行者に宿泊したエリアを聞いてみたところ「石巻市内」(25.6%)、「仙台市」(21.6%)、「宮城県外」(13.8%)となり、石巻圏域での宿泊は合計で40.0%となった。
- 首都圏居住者とその他エリア居住者は、仙台市での宿泊比率が比較的高く、石巻圏域での宿泊は3割程度にとどまっている。
- 石巻市内・東松島町内・女川町内への宿泊日数平均はそれぞれ1泊程度となっている。

問3. 今回の旅行に関して、それぞれ最もあてはまるものをお選びください。 e. 宿泊エリア



		(N)	石巻市内	東松島町内	女川町内	気仙沼市	南三陸町	松島町	塩釜市	大崎市 (鳴子温泉)	仙台市	その他宮城県	宮城県外	無回答	石巻圏域 (計)
全体		320	25.6	6.9	8.4	2.5	3.4	7.5	1.3	2.2	21.6	6.9	13.8	15.0	40.0
性年代	男性×30代以下	46	39.1	4.3	2.2	6.5	4.3	4.3	-	2.2	15.2	6.5	13.0	15.2	45.7
	男性×40~50代	97	24.7	5.2	10.3	3.1	4.1	8.2	1.0	2.1	22.7	4.1	10.3	14.4	40.2
	男性×60代以上	46	21.7	13.0	13.0	2.2	2.2	10.9	4.3	2.2	13.0	10.9	26.1	10.9	41.3
	女性×30代以下	50	26.0	4.0	10.0	2.0	2.0	2.0	2.0	4.0	30.0	4.0	8.0	18.0	40.0
	女性×40~50代	47	23.4	6.4	4.3	-	6.4	10.6	-	2.1	23.4	8.5	19.1	12.8	34.0
	女性×60代以上	*29	17.2	10.3	10.3	-	-	10.3	-	-	27.6	10.3	10.3	17.2	37.9
	居住地域	首都圏 (1都3県)	158	21.5	5.1	7.0	3.2	1.3	8.2	1.9	0.6	28.5	8.2	19.6	12.0
北関東圏 (3県全域)	*22	27.3	4.5	9.1	-	4.5	18.2	-	-	-	9.1	4.5	9.1	18.2	36.4
宮城県 (石巻市・東松島市・女川町を除く)	38	28.9	13.2	18.4	-	5.3	7.9	-	-	2.6	2.6	5.3	15.8	60.5	
東北圏 (5県全域)	48	33.3	12.5	12.5	2.1	6.3	6.3	2.1	8.3	6.3	4.2	4.2	16.7	54.2	
その他	50	30.0	4.0	-	4.0	6.0	2.0	-	4.0	36.0	8.0	14.0	18.0	34.0	
調査エリア	石巻市	194	35.1	2.1	4.1	4.1	2.6	4.6	0.5	3.1	22.2	6.7	11.9	21.1	39.7
	東松島市	55	9.1	32.7	1.8	-	3.6	18.2	3.6	-	18.2	3.6	16.4	3.6	43.6
	女川町	71	12.7	-	25.4	-	5.6	7.0	1.4	1.4	22.5	9.9	16.9	7.0	38.0
周遊状況	石巻圏2市町以上周遊 (計)	88	33.0	6.8	20.5	3.4	4.5	3.4	2.3	2.3	17.0	5.7	5.7	14.8	58.0
	仙台市内訪問あり	66	18.2	3.0	7.6	3.0	1.5	4.5	-	1.5	59.1	3.0	13.6	7.6	28.8
	松島町内訪問あり	45	22.2	4.4	8.9	-	-	35.6	-	-	15.6	4.4	20.0	13.3	35.6

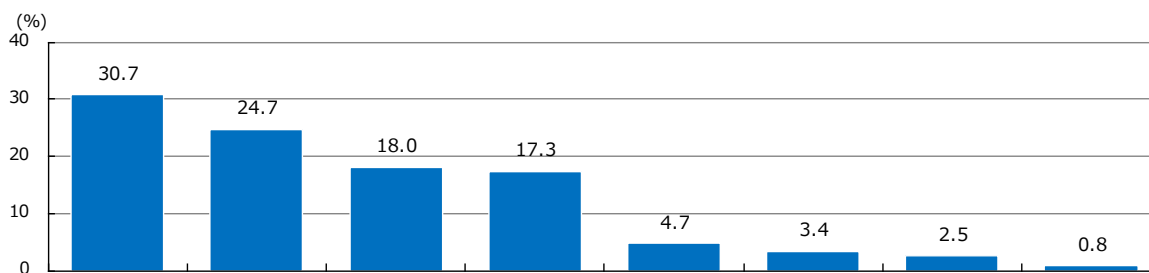
	宿泊日数平均 (日)
石巻市内	1.37
東松島市内	1.50
女川町内	1.14

【基数:宿泊旅行者】

(3) 同行者

- 旅行の同行者は「家族・親族」30.7%、「夫婦2人」24.7%と家族や夫婦での来訪が多い。
- 30代以下男性はひとり旅が3割を占めており、職場の上司・同僚と来訪している比率も他と比べて高い。
- 石巻市・東松島市来訪者は「家族・親族」との旅行が最も多い一方、女川町は「夫婦2人」での旅行が最も多い。

問3. 今回の旅行に関して、それぞれ最もあてはまるものをお選びください。 a. どなたと一緒に何人で来ましたか。



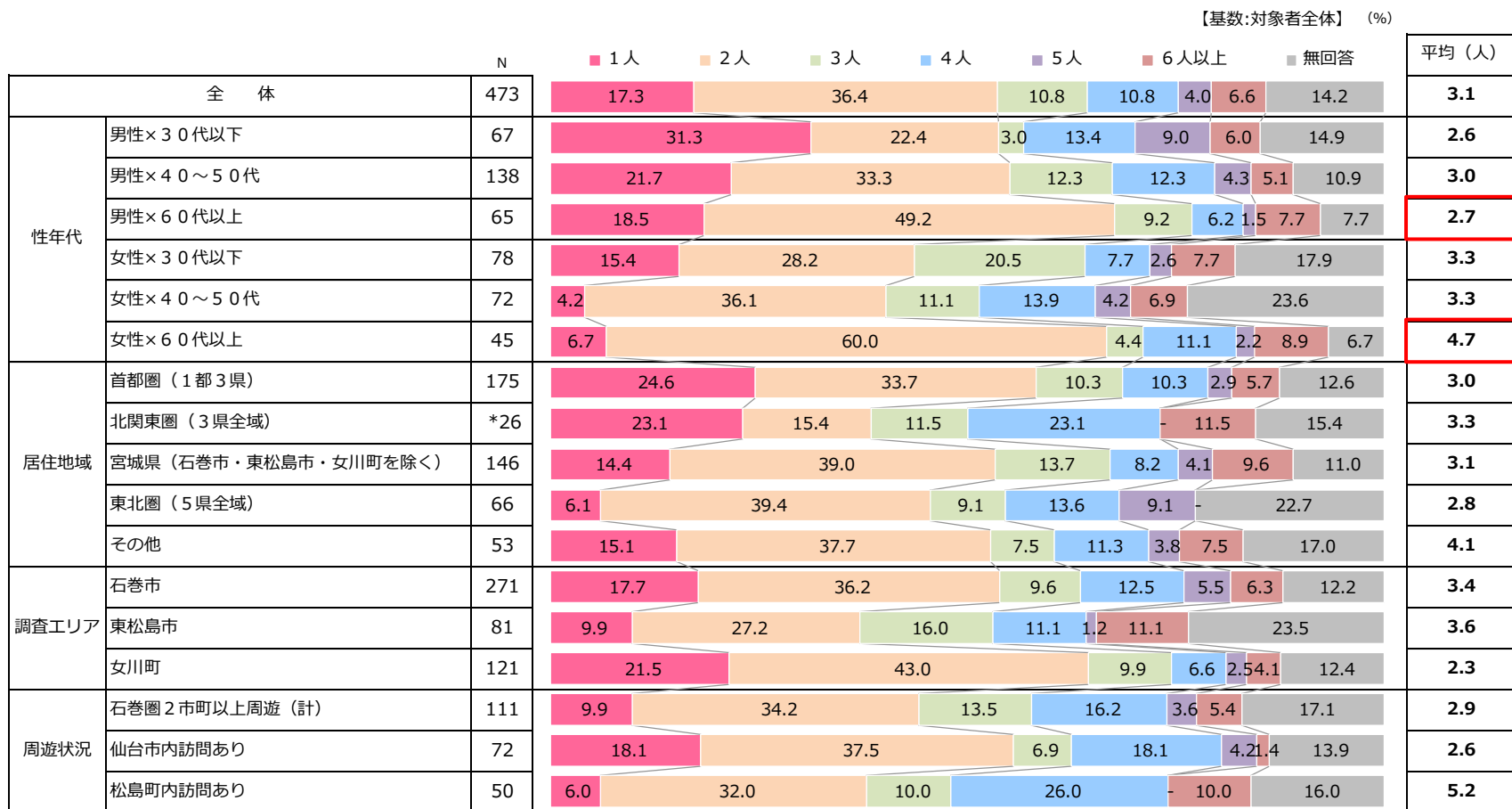
		(N)	家族・親族と	夫婦2人で	友人・知人と	ひとりで	職場の上司・同僚と	恋人・パートナーと	その他	無回答
全体		473	30.7	24.7	18.0	17.3	4.7	3.4	2.5	0.8
性年代	男性×30代以下	67	25.4	7.5	17.9	31.3	11.9	6.0	3.0	1.5
	男性×40～50代	138	32.6	22.5	13.0	21.7	5.1	3.6	0.7	1.4
	男性×60代以上	65	16.9	43.1	23.1	18.5	1.5	-	3.1	-
	女性×30代以下	78	33.3	3.8	33.3	15.4	3.8	7.7	2.6	1.3
	女性×40～50代	72	45.8	30.6	12.5	4.2	4.2	1.4	2.8	-
	女性×60代以上	45	26.7	53.3	6.7	6.7	-	-	6.7	-
居住地域	首都圏（1都3県）	175	24.0	21.7	21.1	24.6	2.3	4.0	2.9	1.1
	北関東圏（3県全域）	*26	34.6	15.4	26.9	23.1	3.8	-	-	-
	宮城県（石巻市・東松島市・女川町を除く）	146	33.6	26.0	15.1	14.4	6.2	4.1	2.1	0.7
	東北圏（5県全域）	66	45.5	31.8	15.2	6.1	-	1.5	-	1.5
	その他	53	26.4	26.4	13.2	15.1	15.1	-	7.5	-
調査エリア	石巻市	271	31.4	24.4	19.2	17.7	2.6	2.6	3.7	1.1
	東松島市	81	43.2	19.8	14.8	9.9	8.6	3.7	1.2	-
	女川町	121	20.7	28.9	17.4	21.5	6.6	5.0	0.8	0.8
周遊状況	石巻圏2市町以上周遊（計）	111	34.2	27.0	23.4	9.9	4.5	1.8	2.7	-
	仙台市内訪問あり	72	26.4	27.8	20.8	18.1	2.8	5.6	-	1.4
	松島町内訪問あり	50	32.0	32.0	22.0	6.0	2.0	4.0	6.0	-

【基数:対象者全体】

(4) 同行者人数

- 同行者人数は「2人」が36.4%と最も多くなっており、平均同行者数は3.1人となっている。
- 平均同行者人数は男性よりも女性の方が多くなっているが、特に60代以上男性が2.7人に対し、60代女性では4.7人となっており、男女での違いがみられる。

問3. 今回の旅行に関して、それぞれ最もあてはまるものをお選びください。 a. どなたと一緒に何人で来ましたか。



(5) 旅行形態

■ 旅行形態は「個人旅行」が8割と大半を占めている。

問3. 今回の旅行に関して、それぞれ最もあてはまるものをお選びください。 c. 旅行の形態

【基数:対象者全体】 (%)

