

調査結果詳細 1. 「石巻圏」認知状況

※表内網掛け
■:全体より10pt以上
□:全体より5pt以上
■:全体より5pt以下
■:全体より10pt以下
ただし、30ss未満のセルについては、
サンプル過少につき網掛けせず。

1. 「石巻圏」認知状況

(1) 各市町のイメージ

- 石巻圏の各市町のイメージとしては、「美しい自然や景勝地に恵まれている」、「美味しい食べ物・飲み物がある」が比較的评价されている他、石巻市は「マンガに因んだ観光資源が豊富」、東松島市では「観光スポットが豊富」、石巻市と女川町では「東日本大震災の被災地を見学・学習できる」も2割強と比較的多く見られる。
- 石巻市のイメージについて、対象者の居住エリア別の傾向を見ると、宮城県居住者では「マンガに因んだ観光資源が豊富」が53.8%と最も多く、「美味しい食べ物・飲み物が豊富」、「東日本大震災の被災地を見学・学習できる」等が次いでいるが、その他エリアの居住者では「美味しい食べ物・飲み物がある」、「美しい自然や景勝地に恵まれている」、「東日本大震災の被災地を見学・学習できる」は比較的评价されているものの、首都圏と北関東居住者では「マンガに因んだ観光資源が豊富」は1割に満たない。

【観光資源イメージ/4都市比較】

n=1600

	石巻市	東松島市	女川町	仙台市	(%)
美しい自然や景勝地に恵まれている	26.4	40.9	25.1	14.8	
美味しい食べ物・飲み物がある	34.9	22.4	23.9	45.3	
伝統的文化がある	11.3	10.5	7.2	26.1	
観光スポットが豊富	12.7	21.3	6.1	36.9	
史跡が豊富	4.2	6.8	2.0	28.8	
魅力的な・買いたい商品(お土産など)がある	10.9	8.9	8.1	33.6	
地域の人達が親切	12.4	10.8	11.0	8.5	
魅力的な宿泊施設がある	4.5	7.7	2.9	19.3	
楽しいイベント・行事・祭り等が開かれる	9.0	5.9	4.9	33.3	
美術館・博物館など文化施設が豊富	4.3	2.6	1.4	27.6	
アウトドアアクティビティができる	5.1	7.1	4.5	5.1	
漁業・農業等の体験プログラムができる	13.5	7.1	11.4	1.8	
マンガに因んだ観光資源が豊富	21.9	1.8	0.9	5.0	
動物に触れあえるスポットがある	1.0	2.2	2.1	12.9	
航空自衛隊の飛行見学ができる	2.5	18.3	1.0	3.5	
東日本大震災の被災地を見学・学習できる	25.1	14.3	20.8	10.0	
特にイメージはない	28.1	30.8	43.6	14.6	

※  20%以上の値

【石巻市イメージ/居住エリア別比較】

	全体	首都圏計	北関東計	東北計	宮城県計	(%)
	n 1600	400	400	400	400	
美味しい食べ物・飲み物がある	34.9	32.0	27.5	34.0	46.3	
美しい自然や景勝地に恵まれている	26.4	24.8	24.8	26.0	30.3	
東日本大震災の被災地を見学・学習できる	25.1	21.5	18.5	22.0	38.5	
マンガに因んだ観光資源が豊富	21.9	4.3	8.3	21.5	53.8	
漁業・農業等の体験プログラムができる	13.5	9.0	11.8	16.0	17.3	
観光スポットが豊富	12.7	9.5	10.5	12.3	18.5	
地域の人達が親切	12.4	10.3	9.5	12.5	17.5	
伝統的文化がある	11.3	12.8	10.0	8.0	14.5	
魅力的な・買いたい商品(お土産など)がある	10.9	8.5	9.3	11.5	14.3	
楽しいイベント・行事・祭り等が開かれる	9.0	4.8	4.3	8.0	19.0	
アウトドアアクティビティができる	5.1	3.5	2.0	5.3	9.8	
魅力的な宿泊施設がある	4.5	4.3	3.0	5.0	5.8	
美術館・博物館など文化施設が豊富	4.3	2.5	1.5	5.8	7.3	
史跡が豊富	4.2	4.5	3.8	4.5	4.0	
航空自衛隊の飛行見学ができる	2.5	1.8	2.3	1.3	4.8	
動物に触れあえるスポットがある	1.0	1.3	1.0	1.0	0.8	
特にイメージはない	28.1	34.5	34.8	28.5	14.8	


※  20%以上の値

(1) 各市町のイメージ

- 東松島市のイメージのについて居住エリア別の傾向を見ると、「美しい自然や景勝地に恵まれている」、「美味しい食べ物・飲みものがある」、「観光スポットが豊富」はいずれのエリア居住者も比較的多く、宮城県居住者では「航空自衛隊の飛行見学ができる」43.0%、「東日本大震災の被災地を見学・学習できる」23.3%等も多く見られる。
- 女川町は「美しい自然や景勝地に恵まれている」、「美味しい食べ物・飲みものがある」、「東日本大震災の被災地を見学・学習できる」等が比較的评价されているが、他2市と比べ首都圏と北関東居住者では「特にイメージがない」が半数、東北居住者でも45.8%と占め、現状におけるイメージは希薄なものとなっている。

【東松島市イメージ／居住エリア別比較】

	全体	首都圏計	北関東計	東北計	宮城県計
n	1600	400	400	400	400
美しい自然や景勝地に恵まれている	40.9	36.3	35.8	48.0	43.8
美味しい食べ物・飲み物がある	22.4	18.3	21.5	23.3	26.5
観光スポットが豊富	21.3	17.0	20.3	27.3	20.5
航空自衛隊の飛行見学ができる	18.3	4.5	8.0	17.8	43.0
東日本大震災の被災地を見学・学習できる	14.3	10.0	10.3	13.5	23.3
地域の人達が親切	10.8	9.0	6.5	10.3	17.3
伝統的文化がある	10.5	10.8	11.0	8.3	12.0
魅力的な・買いたい商品(お土産など)がある	8.9	6.0	5.5	11.8	12.5
魅力的な宿泊施設がある	7.7	4.3	5.8	10.3	10.5
漁業・農業等の体験プログラムができる	7.1	4.5	5.0	6.5	12.5
アウトドアアクティビティができる	7.1	4.3	4.3	7.0	12.8
史跡が豊富	6.8	8.3	7.0	5.3	6.8
楽しいイベント・行事・祭り等が開かれる	5.9	5.5	3.0	4.5	10.8
美術館・博物館など文化施設が豊富	2.6	2.0	1.5	3.3	3.5
動物に触れあえるスポットがある	2.2	1.5	1.0	2.8	3.5
マンガに因んだ観光資源が豊富	1.8	1.8	1.0	2.5	1.8
特にイメージはない	30.8	39.8	36.5	29.5	17.5

※  20%以上の値

【女川町イメージ／居住エリア別比較】

	全体	首都圏計	北関東計	東北計	宮城県計
n	1600	400	400	400	400
美しい自然や景勝地に恵まれている	25.1	19.5	18.8	24.8	37.5
美味しい食べ物・飲み物がある	23.9	18.3	17.5	21.0	39.0
東日本大震災の被災地を見学・学習できる	20.8	15.5	14.3	20.3	33.0
漁業・農業等の体験プログラムができる	11.4	5.8	7.0	12.3	20.5
地域の人達が親切	11.0	9.0	7.5	9.3	18.3
魅力的な・買いたい商品(お土産など)がある	8.1	4.3	4.5	7.3	16.3
伝統的文化がある	7.2	8.3	5.5	5.3	9.8
観光スポットが豊富	6.1	4.3	4.0	7.5	8.8
楽しいイベント・行事・祭り等が開かれる	4.9	3.8	2.8	3.8	9.3
アウトドアアクティビティができる	4.5	2.5	2.0	3.5	10.0
魅力的な宿泊施設がある	2.9	2.5	0.8	3.3	5.0
動物に触れあえるスポットがある	2.1	2.3	2.8	1.0	2.3
史跡が豊富	2.0	2.3	1.8	1.3	2.8
美術館・博物館など文化施設が豊富	1.4	2.5	0.8	1.0	1.3
航空自衛隊の飛行見学ができる	1.0	0.8	1.0	0.8	1.5
マンガに因んだ観光資源が豊富	0.9	0.8	1.0	0.8	1.3
特にイメージはない	43.6	50.5	52.3	45.8	25.8

※  20%以上の値


(1) 各市町のイメージ

①石巻市

☞首都圏、北関東居住者における石巻市のイメージは下表の通りであり、全体での上位項目以外でイメージの拡がりは見られない。

【石巻市イメージ/首都圏・北関東エリア居住者】

	首都圏											北関東										
	全体	男性					女性					全体	男性					女性				
		20代	30代	40代	50代	60代	20代	30代	40代	50代	60代		20代	30代	40代	50代	60代	20代	30代	40代	50代	60代
n	400	40	40	40	40	40	40	40	40	40	40	400	40	40	40	40	40	40	40	40	40	40
美味しい食べ物・飲み物がある	32.0	22.5	42.5	10.0	32.5	42.5	22.5	47.5	30.0	32.5	37.5	27.5	10.0	25.0	25.0	42.5	32.5	7.5	27.5	30.0	25.0	50.0
美しい自然や景勝地に恵まれている	24.8	25.0	22.5	12.5	22.5	30.0	15.0	37.5	25.0	25.0	32.5	24.8	20.0	22.5	20.0	22.5	37.5	17.5	30.0	17.5	32.5	27.5
東日本大震災の被災地を見学・学習できる	21.5	22.5	30.0	17.5	7.5	20.0	30.0	22.5	22.5	17.5	25.0	18.5	27.5	15.0	10.0	12.5	10.0	27.5	30.0	15.0	15.0	22.5
伝統的文化がある	12.8	20.0	17.5	10.0	12.5	7.5	10.0	17.5	20.0	5.0	7.5	10.0	12.5	12.5	12.5	5.0	7.5	5.0	12.5	12.5	7.5	12.5
地域の人達が親切	10.3	10.0	10.0	2.5	12.5	5.0	12.5	15.0	10.0	12.5	12.5	9.5	5.0	10.0	2.5	17.5	10.0	7.5	5.0	2.5	12.5	22.5
観光スポットが豊富	9.5	15.0	12.5	10.0	7.5	17.5	5.0	5.0	10.0	5.0	7.5	10.5	7.5	10.0	15.0	10.0	12.5	7.5	7.5	17.5	10.0	7.5
漁業・農業等の体験プログラムができる	9.0	2.5	10.0	12.5	2.5	17.5	12.5	12.5	2.5	5.0	12.5	11.8	15.0	5.0	12.5	12.5	15.0	5.0	12.5	12.5	10.0	17.5
魅力的な・買いたい商品(お土産など)がある	8.5	17.5	10.0	2.5	2.5	15.0	5.0	7.5	12.5	5.0	7.5	9.3	7.5	7.5	7.5	10.0	15.0	5.0	10.0	7.5	2.5	20.0
楽しいイベント・行事・祭り等が開かれる	4.8	7.5	7.5	2.5	0.0	5.0	5.0	5.0	7.5	0.0	7.5	4.3	5.0	12.5	2.5	5.0	5.0	0.0	10.0	2.5	0.0	0.0
史跡が豊富	4.5	12.5	0.0	2.5	2.5	2.5	5.0	2.5	10.0	2.5	5.0	3.8	0.0	2.5	5.0	2.5	7.5	5.0	5.0	5.0	2.5	2.5
魅力的な宿泊施設がある	4.3	10.0	10.0	0.0	5.0	5.0	5.0	0.0	5.0	0.0	2.5	3.0	5.0	5.0	5.0	7.5	0.0	0.0	2.5	2.5	2.5	0.0
マンガに因んだ観光資源が豊富	4.3	10.0	2.5	5.0	2.5	0.0	7.5	0.0	10.0	2.5	2.5	8.3	10.0	10.0	10.0	15.0	2.5	2.5	2.5	15.0	7.5	7.5
アウトドアアクティビティができる	3.5	2.5	0.0	0.0	5.0	2.5	7.5	2.5	5.0	5.0	5.0	2.0	5.0	0.0	0.0	2.5	0.0	2.5	5.0	0.0	0.0	5.0
美術館・博物館など文化施設が豊富	2.5	7.5	7.5	0.0	0.0	0.0	5.0	0.0	2.5	2.5	0.0	1.5	2.5	2.5	5.0	2.5	0.0	0.0	0.0	0.0	2.5	0.0
航空自衛隊の飛行見学ができる	1.8	5.0	0.0	0.0	7.5	2.5	0.0	2.5	0.0	0.0	0.0	2.3	2.5	5.0	0.0	2.5	2.5	2.5	2.5	2.5	2.5	0.0
動物に触れあえるスポットがある	1.3	2.5	0.0	0.0	2.5	0.0	2.5	0.0	5.0	0.0	0.0	1.0	0.0	5.0	0.0	0.0	2.5	0.0	0.0	0.0	2.5	0.0
特にイメージはない	34.5	32.5	10.0	52.5	40.0	35.0	45.0	22.5	40.0	40.0	27.5	34.8	37.5	40.0	37.5	25.0	22.5	40.0	32.5	45.0	40.0	27.5

※  20%以上の値

(1) 各市町のイメージ

①石巻市

☞東北、宮城県居住者における石巻市のイメージは下表の通りであり、東北居住者の性・年代別の傾向を見ると、40代男性、50代以上女性で20%以上の項目が多く見られる。

☞宮城エリア居住者は60代の男女ともに全体の結果を上回る項目が多く見られる一方、男性の20~40代は「特にイメージがない」が2割以上と比較的多く見られる。

【石巻市イメージ/東北・宮城エリア居住者】

	東北											宮城											
	全体	男性					女性					全体	男性					女性					
		20代	30代	40代	50代	60代	20代	30代	40代	50代	60代		20代	30代	40代	50代	60代	20代	30代	40代	50代	60代	
n	400	40	40	40	40	40	40	40	40	40	40	400	25	55	40	40	40	40	40	40	40	40	40
美味しい食べ物・飲み物がある	34.0	27.5	22.5	45.0	27.5	40.0	22.5	27.5	40.0	35.0	52.5	45.9	28.0	36.4	42.5	50.0	52.5	55.0	57.5	40.0	42.5	55.0	
美しい自然や景勝地に恵まれている	26.0	12.5	22.5	37.5	22.5	22.5	20.0	15.0	35.0	32.5	40.0	29.9	20.0	29.1	22.5	32.5	52.5	20.0	32.5	22.5	32.5	35.0	
東日本大震災の被災地を見学・学習できる	22.0	15.0	25.0	17.5	20.0	17.5	30.0	15.0	25.0	27.5	27.5	38.4	32.0	34.5	32.5	35.0	52.5	40.0	42.5	37.5	40.0	37.5	
マンガに因んだ観光資源が豊富	21.5	17.5	22.5	20.0	30.0	12.5	22.5	22.5	22.5	32.5	12.5	52.5	16.0	49.1	55.0	57.5	60.0	45.0	55.0	55.0	67.5	65.0	
漁業・農業等の体験プログラムができる	16.0	10.0	15.0	10.0	10.0	15.0	20.0	15.0	15.0	22.5	27.5	17.2	16.0	16.4	12.5	10.0	32.5	10.0	17.5	7.5	25.0	25.0	
地域の人達が親切	12.5	10.0	10.0	20.0	7.5	22.5	5.0	10.0	15.0	10.0	15.0	18.0	28.0	14.5	12.5	17.5	35.0	7.5	12.5	10.0	17.5	25.0	
観光スポットが豊富	12.3	12.5	5.0	20.0	10.0	10.0	15.0	12.5	17.5	15.0	5.0	18.3	8.0	14.5	15.0	12.5	32.5	17.5	25.0	17.5	12.5	27.5	
魅力的な・買いたい商品(お土産など)がある	11.5	0.0	12.5	10.0	12.5	15.0	2.5	12.5	7.5	20.0	22.5	14.1	4.0	7.3	20.0	20.0	35.0	7.5	12.5	10.0	5.0	20.0	
伝統的文化がある	8.0	5.0	5.0	17.5	10.0	5.0	12.5	5.0	2.5	5.0	12.5	14.1	0.0	10.9	15.0	5.0	25.0	20.0	20.0	15.0	12.5	17.5	
楽しいイベント・行事・祭り等が開かれる	8.0	10.0	2.5	15.0	10.0	2.5	7.5	7.5	5.0	10.0	10.0	19.0	16.0	16.4	15.0	17.5	20.0	12.5	22.5	20.0	20.0	30.0	
美術館・博物館など文化施設が豊富	5.8	10.0	7.5	5.0	2.5	2.5	7.5	7.5	5.0	5.0	5.0	7.1	8.0	12.7	2.5	5.0	7.5	12.5	2.5	7.5	5.0	7.5	
アウトドアアクティビティができる	5.3	2.5	7.5	7.5	7.5	12.5	0.0	0.0	2.5	7.5	5.0	9.6	4.0	7.3	12.5	12.5	10.0	12.5	10.0	2.5	10.0	15.0	
魅力的な宿泊施設がある	5.0	10.0	5.0	5.0	7.5	0.0	5.0	7.5	2.5	5.0	2.5	5.6	0.0	3.6	10.0	7.5	7.5	5.0	10.0	5.0	5.0	2.5	
史跡が豊富	4.5	2.5	7.5	2.5	2.5	2.5	10.0	5.0	2.5	5.0	5.0	3.7	0.0	9.1	2.5	0.0	12.5	0.0	5.0	0.0	5.0	2.5	
航空自衛隊の飛行見学ができる	1.3	0.0	2.5	0.0	2.5	0.0	5.0	0.0	0.0	2.5	0.0	4.8	4.0	3.6	5.0	2.5	7.5	7.5	7.5	2.5	5.0	2.5	
動物に触れあえるスポットがある	1.0	2.5	0.0	0.0	0.0	0.0	0.0	2.5	0.0	2.5	2.5	0.8	0.0	0.0	0.0	0.0	2.5	2.5	0.0	2.5	0.0	0.0	
特にイメージはない	28.5	27.5	30.0	22.5	27.5	35.0	32.5	27.5	27.5	30.0	25.0	14.9	28.0	23.6	25.0	12.5	10.0	15.0	2.5	12.5	10.0	10.0	

※ 20%以上の値


(1) 各市町のイメージ

②東松島市

☞首都圏、北関東居住者における東松島市のイメージは下表の通りであり、全体での上位項目以外の拡がりは見られないが、首都圏、北関東ともに20代男性では「東日本大震災の被災地を見学・学習できる」が2割程度と比較的多く見られる。

【東松島市イメージ/首都圏・北関東エリア居住者】

	首都圏											北関東										
	全体	男性					女性					全体	男性					女性				
		20代	30代	40代	50代	60代	20代	30代	40代	50代	60代		20代	30代	40代	50代	60代	20代	30代	40代	50代	60代
n	400	40	40	40	40	40	40	40	40	40	40	400	40	40	40	40	40	40	40	40	40	40
美しい自然や景勝地に恵まれている	36.3	25.0	42.5	25.0	40.0	47.5	22.5	42.5	32.5	35.0	50.0	35.8	17.5	22.5	40.0	37.5	45.0	22.5	42.5	32.5	52.5	45.0
美味しい食べ物・飲み物がある	18.3	20.0	27.5	5.0	10.0	27.5	12.5	30.0	15.0	15.0	20.0	21.5	15.0	27.5	17.5	30.0	22.5	5.0	17.5	25.0	17.5	37.5
観光スポットが豊富	17.0	10.0	12.5	12.5	15.0	37.5	12.5	5.0	15.0	17.5	32.5	20.3	12.5	10.0	20.0	22.5	40.0	10.0	25.0	15.0	25.0	22.5
伝統的文化がある	10.8	17.5	17.5	10.0	10.0	12.5	10.0	7.5	12.5	2.5	7.5	11.0	10.0	10.0	7.5	7.5	10.0	5.0	20.0	15.0	12.5	12.5
東日本大震災の被災地を見学・学習できる	10.0	20.0	17.5	7.5	2.5	12.5	7.5	7.5	10.0	2.5	12.5	10.3	22.5	5.0	12.5	10.0	7.5	5.0	15.0	5.0	2.5	17.5
地域の人達が親切	9.0	15.0	5.0	2.5	10.0	2.5	7.5	12.5	15.0	7.5	12.5	6.5	5.0	2.5	5.0	10.0	5.0	5.0	10.0	0.0	5.0	17.5
史跡が豊富	8.3	2.5	5.0	12.5	7.5	15.0	10.0	5.0	7.5	5.0	12.5	7.0	5.0	2.5	10.0	7.5	5.0	2.5	12.5	5.0	10.0	10.0
魅力的な・買いたい商品(お土産など)がある	6.0	7.5	10.0	5.0	2.5	7.5	5.0	5.0	10.0	2.5	5.0	5.5	7.5	10.0	0.0	0.0	5.0	2.5	7.5	5.0	5.0	12.5
楽しいイベント・行事・祭り等が開かれる	5.5	7.5	10.0	2.5	5.0	10.0	7.5	2.5	5.0	0.0	5.0	3.0	2.5	7.5	2.5	2.5	0.0	0.0	7.5	2.5	0.0	5.0
漁業・農業等の体験プログラムができる	4.5	7.5	2.5	5.0	5.0	5.0	7.5	5.0	5.0	0.0	2.5	5.0	7.5	5.0	5.0	5.0	2.5	2.5	5.0	7.5	2.5	7.5
航空自衛隊の飛行見学ができる	4.5	7.5	2.5	10.0	10.0	5.0	2.5	0.0	7.5	0.0	0.0	8.0	17.5	2.5	2.5	15.0	10.0	0.0	7.5	12.5	2.5	10.0
魅力的な宿泊施設がある	4.3	7.5	7.5	2.5	5.0	2.5	2.5	0.0	5.0	2.5	7.5	5.8	2.5	0.0	7.5	7.5	5.0	0.0	5.0	2.5	12.5	15.0
アウトドアアクティビティができる	4.3	5.0	2.5	0.0	7.5	5.0	2.5	7.5	2.5	2.5	7.5	4.3	2.5	10.0	5.0	7.5	2.5	0.0	7.5	0.0	2.5	5.0
美術館・博物館など文化施設が豊富	2.0	7.5	0.0	0.0	0.0	5.0	5.0	0.0	2.5	0.0	0.0	1.5	0.0	5.0	0.0	0.0	0.0	2.5	2.5	0.0	5.0	0.0
マンガに因んだ観光資源が豊富	1.8	5.0	0.0	0.0	2.5	2.5	2.5	2.5	0.0	0.0	2.5	1.0	5.0	5.0	0.0	0.0	0.0	0.0	0.0	0.0	0.0	0.0
動物に触れあえるスポットがある	1.5	5.0	2.5	0.0	0.0	0.0	5.0	0.0	2.5	0.0	0.0	1.0	2.5	2.5	0.0	0.0	0.0	0.0	0.0	0.0	0.0	5.0
特にイメージはない	39.8	40.0	20.0	47.5	37.5	27.5	60.0	40.0	50.0	45.0	30.0	36.5	35.0	47.5	35.0	22.5	32.5	65.0	35.0	40.0	30.0	22.5

※  20%以上の値

(1) 各市町のイメージ

②東松島市

☞東北、宮城県居住者における東松島市のイメージは下表の通りであり、東北居住者では男女とも若年層のイメージが希薄で20代女性では47.5%、20~30代男性でも4割弱と多くが「特にイメージはない」としている。

☞宮城県居住者は、60代男女で全体の結果を上回る項目が多く見られる他、男女ともに年齢が上がるにつれ「航空自衛隊の飛行見学ができる」が多く見られる。

【東松島市イメージ/東北・宮城エリア居住者】

	東北											宮城										
	全体	男性					女性					全体	男性					女性				
		20代	30代	40代	50代	60代	20代	30代	40代	50代	60代		20代	30代	40代	50代	60代	20代	30代	40代	50代	60代
n	400	40	40	40	40	40	40	40	40	40	40	400	25	55	40	40	40	40	40	40	40	40
美しい自然や景勝地に恵まれている	48.0	30.0	45.0	55.0	37.5	57.5	35.0	42.5	60.0	57.5	60.0	43.5	28.0	34.5	32.5	55.0	70.0	40.0	37.5	37.5	47.5	52.5
観光スポットが豊富	27.3	15.0	10.0	27.5	22.5	45.0	22.5	30.0	30.0	32.5	37.5	21.3	28.0	5.5	12.5	5.0	37.5	27.5	12.5	15.0	25.0	45.0
美味しい食べ物・飲み物がある	23.3	25.0	15.0	30.0	20.0	20.0	15.0	20.0	30.0	27.5	30.0	26.4	20.0	23.6	22.5	27.5	32.5	42.5	22.5	12.5	27.5	32.5
航空自衛隊の飛行見学ができる	17.8	10.0	15.0	22.5	25.0	22.5	10.0	15.0	20.0	20.0	17.5	41.9	8.0	36.4	45.0	65.0	62.5	10.0	35.0	30.0	65.0	62.5
東日本大震災の被災地を見学・学習できる	13.5	10.0	12.5	17.5	12.5	5.0	17.5	12.5	15.0	20.0	12.5	23.1	16.0	20.0	22.5	20.0	30.0	15.0	30.0	20.0	30.0	27.5
魅力的な・買いたい商品(お土産など)がある	11.8	5.0	12.5	5.0	10.0	12.5	15.0	10.0	10.0	20.0	17.5	12.4	4.0	5.5	20.0	12.5	17.5	17.5	10.0	10.0	7.5	20.0
地域の人達が親切	10.3	2.5	7.5	20.0	7.5	20.0	2.5	5.0	15.0	7.5	15.0	17.6	24.0	14.5	10.0	25.0	37.5	5.0	10.0	10.0	15.0	25.0
魅力的な宿泊施設がある	10.3	7.5	0.0	12.5	12.5	12.5	10.0	10.0	12.5	12.5	12.5	10.6	8.0	5.5	12.5	7.5	12.5	12.5	12.5	5.0	12.5	17.5
伝統的文化がある	8.3	7.5	2.5	12.5	7.5	7.5	7.5	5.0	12.5	10.0	10.0	12.0	8.0	9.1	12.5	2.5	15.0	15.0	15.0	10.0	7.5	25.0
アウトドアアクティビティができる	7.0	12.5	10.0	5.0	7.5	10.0	5.0	0.0	2.5	12.5	5.0	12.9	12.0	7.3	12.5	17.5	22.5	5.0	15.0	10.0	10.0	17.5
漁業・農業等の体験プログラムができる	6.5	10.0	7.5	10.0	2.5	2.5	5.0	2.5	7.5	10.0	7.5	12.5	12.0	10.9	10.0	10.0	17.5	12.5	10.0	7.5	20.0	15.0
史跡が豊富	5.3	5.0	2.5	0.0	2.5	7.5	7.5	5.0	7.5	5.0	10.0	6.5	4.0	10.9	5.0	5.0	10.0	2.5	2.5	5.0	10.0	10.0
楽しいイベント・行事・祭り等が開かれる	4.5	5.0	0.0	5.0	5.0	0.0	2.5	2.5	12.5	7.5	5.0	10.9	8.0	3.6	12.5	10.0	10.0	7.5	10.0	15.0	10.0	22.5
美術館・博物館など文化施設が豊富	3.3	5.0	2.5	7.5	2.5	2.5	5.0	2.5	5.0	0.0	0.0	3.4	4.0	7.3	2.5	5.0	0.0	5.0	0.0	5.0	5.0	0.0
動物に触れあえるスポットがある	2.8	0.0	2.5	2.5	0.0	2.5	5.0	5.0	2.5	0.0	7.5	3.3	0.0	5.5	0.0	0.0	7.5	5.0	2.5	2.5	2.5	7.5
マンガに因んだ観光資源が豊富	2.5	5.0	2.5	2.5	0.0	2.5	0.0	0.0	7.5	0.0	2.5	1.8	4.0	3.6	0.0	2.5	0.0	2.5	0.0	0.0	0.0	5.0
特にイメージはない	29.5	37.5	37.5	20.0	30.0	25.0	47.5	27.5	22.5	22.5	25.0	17.6	28.0	25.5	27.5	10.0	10.0	25.0	17.5	17.5	7.5	7.5

※  20%以上の値

(1) 各市町のイメージ


③女川町

☞首都圏、北関東居住者における女川町のイメージは下表の通り。

☞首都圏居住者では20代・30代男性で、北関東居住者では60代女性で、各エリア全体の結果を上回る項目が多く見られる。

【女川町イメージ／首都圏・北関東エリア居住者】

	首都圏											北関東										
	全体	男性					女性					全体	男性					女性				
		20代	30代	40代	50代	60代	20代	30代	40代	50代	60代		20代	30代	40代	50代	60代	20代	30代	40代	50代	60代
n	400	40	40	40	40	40	40	40	40	40	40	400	40	40	40	40	40	40	40	40	40	40
美しい自然や景勝地に恵まれている	19.5	15.0	20.0	20.0	22.5	22.5	15.0	22.5	22.5	20.0	15.0	18.8	15.0	12.5	17.5	25.0	27.5	10.0	17.5	20.0	22.5	20.0
美味しい食べ物・飲み物がある	18.3	20.0	25.0	5.0	12.5	15.0	12.5	35.0	12.5	22.5	22.5	17.5	12.5	12.5	17.5	17.5	20.0	7.5	17.5	22.5	12.5	35.0
東日本大震災の被災地を見学・学習できる	15.5	17.5	25.0	7.5	5.0	17.5	17.5	22.5	17.5	7.5	17.5	14.3	22.5	7.5	12.5	12.5	10.0	17.5	15.0	10.0	10.0	25.0
地域の人達が親切	9.0	10.0	17.5	2.5	5.0	7.5	7.5	12.5	10.0	7.5	10.0	7.5	10.0	0.0	5.0	12.5	7.5	7.5	5.0	0.0	5.0	22.5
伝統的文化がある	8.3	17.5	10.0	10.0	12.5	0.0	7.5	7.5	7.5	2.5	7.5	5.5	5.0	5.0	10.0	5.0	2.5	0.0	12.5	7.5	2.5	5.0
漁業・農業等の体験プログラムができる	5.8	5.0	5.0	5.0	5.0	10.0	10.0	5.0	2.5	0.0	10.0	7.0	5.0	10.0	7.5	2.5	10.0	0.0	2.5	10.0	2.5	20.0
観光スポットが豊富	4.3	10.0	2.5	0.0	2.5	5.0	5.0	2.5	5.0	5.0	5.0	4.0	2.5	7.5	7.5	2.5	2.5	2.5	7.5	0.0	2.5	5.0
魅力的な・買いたい商品(お土産など)がある	4.3	10.0	10.0	0.0	0.0	2.5	5.0	5.0	7.5	0.0	2.5	4.5	5.0	7.5	0.0	0.0	2.5	2.5	7.5	7.5	0.0	12.5
楽しいイベント・行事・祭り等が開かれる	3.8	12.5	5.0	2.5	2.5	0.0	7.5	0.0	2.5	0.0	5.0	2.8	2.5	2.5	2.5	5.0	2.5	0.0	7.5	2.5	2.5	0.0
魅力的な宿泊施設がある	2.5	5.0	5.0	0.0	0.0	2.5	10.0	0.0	0.0	0.0	2.5	0.8	2.5	0.0	2.5	0.0	0.0	0.0	2.5	0.0	0.0	0.0
美術館・博物館など文化施設が豊富	2.5	2.5	7.5	0.0	2.5	0.0	10.0	0.0	0.0	2.5	0.0	0.8	0.0	2.5	0.0	0.0	0.0	2.5	0.0	2.5	0.0	0.0
アウトドアアクティビティができる	2.5	0.0	0.0	2.5	0.0	10.0	5.0	2.5	0.0	0.0	5.0	2.0	2.5	2.5	0.0	2.5	5.0	0.0	0.0	0.0	2.5	5.0
史跡が豊富	2.3	5.0	2.5	0.0	0.0	2.5	5.0	2.5	2.5	2.5	0.0	1.8	2.5	0.0	7.5	0.0	2.5	0.0	2.5	0.0	2.5	0.0
動物に触れあえるスポットがある	2.3	5.0	2.5	0.0	2.5	5.0	5.0	0.0	0.0	0.0	2.5	2.8	10.0	2.5	0.0	5.0	2.5	0.0	0.0	2.5	2.5	2.5
マンガに因んだ観光資源が豊富	0.8	5.0	0.0	0.0	0.0	0.0	2.5	0.0	0.0	0.0	0.0	1.0	7.5	0.0	2.5	0.0	0.0	0.0	0.0	0.0	0.0	0.0
航空自衛隊の飛行見学ができる	0.8	2.5	0.0	0.0	0.0	0.0	2.5	0.0	0.0	0.0	2.5	1.0	0.0	5.0	0.0	0.0	0.0	0.0	0.0	0.0	2.5	0.0
特にイメージはない	50.5	40.0	27.5	65.0	62.5	50.0	57.5	45.0	55.0	55.0	47.5	52.3	42.5	57.5	50.0	47.5	40.0	62.5	55.0	57.5	60.0	50.0

※  20%以上の値

(1) 各市町のイメージ


③女川町

☞東北、宮城県居住者における女川町のイメージは下表の通り。

☞宮城県居住者は、男女とも年配層で全体での上位項目のイメージを挙げている人が多く見られるのに対し、宮城県居住者でも20代男性の40.0%、30~40代男性と20代女性でも3割台が「特にイメージはない」としている。

【女川町イメージ/東北・宮城エリア居住者】

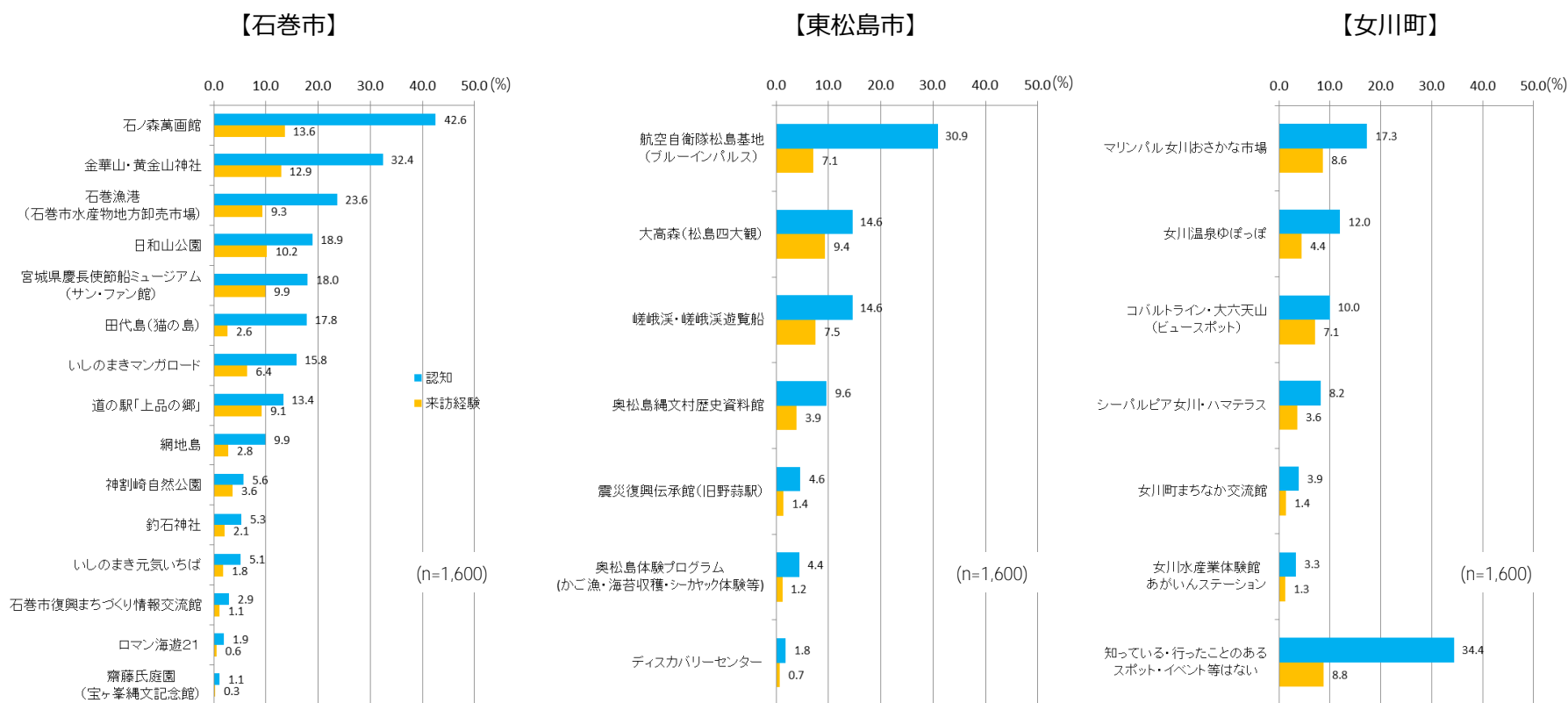
	n	東北										宮城										%		
		全体	男性					女性					全体	男性					女性					
			20代	30代	40代	50代	60代	20代	30代	40代	50代	60代		20代	30代	40代	50代	60代	20代	30代	40代		50代	60代
美しい自然や景勝地に恵まれている	400	24.8	17.5	25.0	32.5	27.5	27.5	12.5	17.5	25.0	25.0	37.5	37.0	12.0	25.5	37.5	47.5	62.5	12.5	35.0	42.5	50.0	45.0	(%)
美味しい食べ物・飲み物がある	400	21.0	17.5	22.5	30.0	17.5	12.5	10.0	15.0	27.5	25.0	32.5	38.4	8.0	23.6	40.0	50.0	55.0	35.0	45.0	37.5	42.5	47.5	
東日本大震災の被災地を見学・学習できる	400	20.3	17.5	22.5	15.0	17.5	15.0	17.5	25.0	17.5	22.5	32.5	33.2	28.0	21.8	32.5	30.0	47.5	32.5	35.0	30.0	35.0	40.0	
漁業・農業等の体験プログラムができる	400	12.3	10.0	10.0	7.5	7.5	15.0	7.5	15.0	12.5	17.5	20.0	20.1	12.0	21.8	15.0	17.5	22.5	10.0	25.0	12.5	32.5	32.5	
地域の人達が親切	400	9.3	0.0	10.0	20.0	5.0	20.0	0.0	2.5	12.5	10.0	12.5	18.5	20.0	14.5	12.5	27.5	37.5	2.5	15.0	12.5	20.0	22.5	
観光スポットが豊富	400	7.5	5.0	2.5	5.0	7.5	12.5	5.0	10.0	15.0	10.0	2.5	8.9	4.0	0.0	7.5	2.5	25.0	7.5	12.5	7.5	2.5	20.0	
魅力的な・買いたい商品(お土産など)がある	400	7.3	5.0	7.5	7.5	7.5	2.5	2.5	12.5	7.5	10.0	10.0	16.2	8.0	9.1	17.5	25.0	37.5	5.0	15.0	12.5	12.5	20.0	
伝統的文化がある	400	5.3	7.5	5.0	5.0	2.5	5.0	2.5	2.5	5.0	10.0	7.5	9.6	4.0	9.1	10.0	7.5	17.5	10.0	7.5	10.0	5.0	15.0	
楽しいイベント・行事・祭り等が開かれる	400	3.8	5.0	2.5	7.5	2.5	0.0	2.5	5.0	5.0	5.0	2.5	9.5	12.0	5.5	5.0	10.0	7.5	2.5	17.5	7.5	7.5	20.0	
アウトドアアクティビティができる	400	3.5	2.5	7.5	2.5	7.5	2.5	2.5	2.5	2.5	2.5	2.5	9.7	0.0	7.3	17.5	12.5	17.5	2.5	7.5	7.5	15.0	10.0	
魅力的な宿泊施設がある	400	3.3	0.0	2.5	2.5	7.5	7.5	2.5	0.0	2.5	5.0	2.5	5.1	4.0	1.8	10.0	10.0	5.0	0.0	7.5	5.0	7.5	0.0	
史跡が豊富	400	1.3	2.5	0.0	0.0	2.5	0.0	0.0	0.0	2.5	2.5	2.5	2.6	0.0	3.6	5.0	0.0	7.5	5.0	0.0	2.5	2.5	0.0	
美術館・博物館など文化施設が豊富	400	1.0	2.5	2.5	2.5	0.0	0.0	0.0	2.5	0.0	0.0	0.0	1.2	0.0	1.8	2.5	2.5	0.0	0.0	0.0	2.5	0.0	2.5	
動物に触れあえるスポットがある	400	1.0	2.5	0.0	0.0	0.0	0.0	7.5	0.0	0.0	0.0	0.0	2.5	8.0	1.8	2.5	2.5	5.0	0.0	0.0	2.5	2.5	0.0	
マンガに因んだ観光資源が豊富	400	0.8	2.5	0.0	0.0	0.0	0.0	0.0	0.0	0.0	2.5	2.5	1.2	0.0	1.8	0.0	2.5	0.0	2.5	0.0	2.5	0.0	2.5	
航空自衛隊の飛行見学ができる	400	0.8	0.0	0.0	0.0	0.0	0.0	5.0	2.5	0.0	0.0	0.0	1.6	4.0	1.8	0.0	0.0	0.0	5.0	2.5	2.5	0.0	0.0	
特にイメージはない	400	45.8	45.0	45.0	32.5	57.5	52.5	55.0	42.5	42.5	52.5	32.5	26.0	40.0	34.5	37.5	17.5	17.5	35.0	25.0	20.0	17.5	15.0	

※  20%以上の値

(2) 「石巻圏」観光スポットの認知・来訪経験

☞ 提示したいずれかの観光スポットを認知していた人は全体の65.6%であり、認知では「石ノ森漫画館」（石巻市）が42.6%でトップ。以下、「金華山・黄金山神社」（石巻市）32.4%、「航空自衛隊松島基地」（東松島市）30.9%、石巻漁港」（石巻市）23.6%の順となっている。

☞ 来訪経験では「石ノ森漫画館」13.6%、「金華山・黄金山神社」12.9%の他、「日和山公園」、「宮城県慶長使節船ミュージアム（サン・ファン館）」、「大高森」、「石巻漁港」、「道の駅「上品の郷」」等が1割程度で次いでいる。




※認知度順にソート

(2) 「石巻圏」観光スポット認知・来訪経験

石巻圏の観光スポットの認知・来訪経験の居住エリア別の傾向は下表の通りであり、首都圏居住者は55.5%、北関東居住者は46.8%が知っているスポットはないとしている。

	認知					来訪経験					n
	全体	首都圏	北関東	東北	宮城県	全体	首都圏	北関東	東北	宮城県	
	1600	400	400	400	400	1600	400	400	400	400	
石ノ森萬画館	42.6	14.0	21.5	48.8	86.0	13.6	2.5	4.0	11.3	36.8	(%)
いしのまきマンガロード	15.8	5.5	7.5	12.8	37.5	6.4	2.0	2.5	3.5	17.8	
金華山・黄金山神社	32.4	14.5	18.5	31.8	65.0	12.9	3.3	7.3	8.8	32.5	
日和山公園	18.9	3.3	4.3	11.8	56.5	10.2	1.8	1.8	5.0	32.3	
田代島(猫の島)	17.8	5.0	6.8	13.3	46.3	2.6	0.5	0.5	2.0	7.5	
宮城県慶長使節船ミュージアム(サン・ファン館)	18.0	3.0	3.0	11.3	54.8	9.9	1.5	0.8	6.3	31.0	
石巻漁港(石巻市水産物地方卸売市場)	23.6	17.3	21.0	18.8	37.5	9.3	4.0	6.0	8.3	19.0	
いしのまき元気いちば	5.1	3.0	2.5	2.3	12.8	1.8	1.3	0.5	0.8	4.5	
ロマン海遊21	1.9	1.0	1.0	1.5	4.0	0.6	0.0	0.5	0.5	1.3	
道の駅「上品の郷」	13.4	2.3	3.8	8.0	39.5	9.1	1.0	1.0	5.3	29.3	
釣石神社	5.3	1.5	1.3	2.3	16.3	2.1	0.3	0.5	1.0	6.5	
網地島	9.9	2.0	2.5	3.3	31.8	2.8	0.5	0.5	1.0	9.3	
神割崎自然公園	5.6	1.8	0.8	1.8	18.3	3.6	0.0	0.5	1.0	13.0	
齋藤氏庭園(宝ヶ峯縄文記念館)	1.1	1.3	0.5	0.0	2.8	0.3	0.0	0.3	0.0	1.0	
石巻市復興まちづくり情報交流館	2.9	2.0	1.3	1.5	7.0	1.1	0.3	0.3	0.8	3.0	
東松島市											
大高森(松島四大観)	14.6	9.5	9.0	8.3	31.5	9.4	4.8	5.5	5.0	22.3	
嵯峨溪・嵯峨溪遊覧船	14.6	8.3	10.8	10.0	29.3	7.5	3.0	4.3	4.5	18.3	
奥松島縄文村歴史資料館	9.6	6.5	4.0	5.3	22.8	3.9	2.0	1.5	1.8	10.3	
奥松島体験プログラム(かご漁・海苔収穫・シーカヤック体験等)	4.4	2.8	1.8	2.3	10.8	1.2	0.8	0.3	1.3	2.5	
航空自衛隊松島基地(ブルーインパルス)	30.9	12.3	19.8	31.8	59.8	7.1	1.0	1.8	3.5	22.3	
ディスカバリーセンター	1.8	1.3	1.0	1.3	3.8	0.7	0.5	0.5	0.3	1.5	
震災復興伝承館(旧野蒜駅)	4.6	2.3	2.8	2.5	11.0	1.4	0.8	0.8	0.0	4.0	
女川温泉ゆぼっぼ	12.0	4.8	6.0	7.3	30.0	4.4	1.3	1.8	2.0	12.8	
女川町											
シーバルピア女川・ハマテラス	8.2	2.0	1.8	4.0	25.0	3.6	0.8	0.3	1.0	12.3	
女川水産業体験館 あがいんステーション	3.3	1.8	2.0	1.3	8.0	1.3	0.5	0.5	0.5	3.5	
女川町まちなか交流館	3.9	1.5	2.3	3.0	9.0	1.4	0.0	0.3	0.8	4.5	
マリナル女川おさかな市場	17.3	4.8	4.8	13.0	46.8	8.6	1.0	1.8	5.0	26.8	
コバルトライン・大六天山(ビュースポット)	10.0	1.3	3.5	7.0	28.3	7.1	0.5	1.8	4.5	21.8	
この中にはない	34.4	55.5	46.8	28.3	7.3	43.3	62.5	53.0	40.0	17.5	

※  全体を5%以上上回る値

(2) 「石巻圏」観光スポットの認知・来訪経験

首都圏居住者における「石巻圏」観光スポットの性×年代別の認知状況、来訪経験は下表の通り。

【首都圏エリア居住者／性×年代別傾向】

	n	認知										来訪経験											
		全体	男性					女性					全体	男性					女性				
			20代	30代	40代	50代	60代	20代	30代	40代	50代	60代		20代	30代	40代	50代	60代	20代	30代	40代	50代	60代
石ノ森萬画館	14.0	15.0	22.5	12.5	27.5	12.5	10.0	5.0	12.5	15.0	7.5	2.5	5.0	7.5	5.0	0.0	2.5	0.0	0.0	2.5	2.5	0.0	
いしのまきマンガロード	5.5	10.0	17.5	7.5	2.5	0.0	0.0	2.5	10.0	5.0	0.0	2.0	2.5	7.5	5.0	0.0	0.0	0.0	2.5	2.5	0.0		
金華山・黄金山神社	14.5	5.0	17.5	10.0	32.5	30.0	2.5	2.5	10.0	15.0	20.0	3.3	5.0	5.0	2.5	2.5	7.5	0.0	0.0	5.0	2.5	2.5	
日和山公園	3.3	2.5	10.0	2.5	7.5	0.0	2.5	2.5	2.5	0.0	2.5	1.8	0.0	5.0	2.5	5.0	0.0	0.0	2.5	0.0	2.5		
田代島(猫の島)	5.0	0.0	5.0	5.0	5.0	7.5	5.0	2.5	10.0	5.0	5.0	0.5	0.0	2.5	0.0	0.0	2.5	0.0	0.0	0.0	0.0		
宮城県慶長使節船ミュージアム(サン・ファン館)	3.0	2.5	12.5	2.5	0.0	2.5	2.5	0.0	5.0	0.0	2.5	1.5	2.5	5.0	0.0	0.0	0.0	2.5	0.0	2.5	0.0	2.5	
石巻漁港(石巻市水産物地方卸売市場)	17.3	15.0	22.5	5.0	17.5	40.0	7.5	10.0	17.5	15.0	22.5	4.0	2.5	5.0	2.5	2.5	17.5	0.0	0.0	2.5	5.0	2.5	
いしのまき元氣いちば	3.0	2.5	5.0	2.5	0.0	10.0	5.0	0.0	2.5	2.5	0.0	1.3	0.0	2.5	2.5	0.0	2.5	2.5	0.0	0.0	2.5	0.0	
ロマン海遊21	1.0	0.0	2.5	2.5	0.0	0.0	2.5	0.0	2.5	0.0	0.0	0.0	0.0	0.0	0.0	0.0	0.0	0.0	0.0	0.0	0.0	0.0	
道の駅「上品の郷」	2.3	0.0	7.5	2.5	0.0	5.0	0.0	0.0	5.0	0.0	2.5	1.0	0.0	5.0	2.5	0.0	0.0	0.0	0.0	0.0	0.0	2.5	
釣石神社	1.5	0.0	5.0	2.5	0.0	0.0	0.0	0.0	2.5	2.5	2.5	0.3	0.0	0.0	2.5	0.0	0.0	0.0	0.0	0.0	0.0	0.0	
網地島	2.0	2.5	5.0	5.0	2.5	0.0	0.0	0.0	5.0	0.0	0.0	0.5	2.5	0.0	2.5	0.0	0.0	0.0	0.0	0.0	0.0	0.0	
神割崎自然公園	1.8	0.0	0.0	2.5	0.0	5.0	2.5	0.0	5.0	0.0	2.5	0.0	0.0	0.0	0.0	0.0	0.0	0.0	0.0	0.0	0.0	0.0	
齋藤氏庭園(宝ヶ峯縄文記念館)	1.3	2.5	0.0	2.5	0.0	0.0	0.0	0.0	2.5	0.0	5.0	0.0	0.0	0.0	0.0	0.0	0.0	0.0	0.0	0.0	0.0	0.0	
石巻市復興まちづくり情報交流館	2.0	2.5	2.5	2.5	0.0	2.5	2.5	0.0	2.5	0.0	5.0	0.3	0.0	0.0	0.0	0.0	2.5	0.0	0.0	0.0	0.0	0.0	
大高森(松島四大観)	9.5	12.5	22.5	5.0	7.5	15.0	2.5	2.5	10.0	5.0	12.5	4.8	7.5	5.0	2.5	7.5	10.0	0.0	0.0	5.0	2.5	7.5	
嵯峨溪・嵯峨溪遊覧船	8.3	17.5	10.0	5.0	5.0	15.0	2.5	2.5	7.5	10.0	7.5	3.0	5.0	0.0	2.5	2.5	10.0	0.0	2.5	2.5	2.5	2.5	
奥松島縄文村歴史資料館	6.5	7.5	17.5	5.0	7.5	7.5	0.0	0.0	2.5	7.5	10.0	2.0	2.5	5.0	2.5	0.0	5.0	0.0	0.0	2.5	2.5	0.0	
奥松島体験プログラム(かご漁・海苔収穫・シーカヤック体験等)	2.8	2.5	0.0	2.5	5.0	10.0	0.0	2.5	2.5	2.5	0.0	0.8	2.5	0.0	0.0	0.0	2.5	0.0	2.5	0.0	0.0	0.0	
航空自衛隊松島基地(ブルーインパルス)	12.3	10.0	7.5	20.0	22.5	17.5	10.0	10.0	10.0	5.0	10.0	1.0	2.5	0.0	2.5	0.0	2.5	0.0	0.0	2.5	0.0	0.0	
ディスカバーセンター	1.3	0.0	2.5	2.5	0.0	2.5	2.5	0.0	2.5	0.0	0.0	0.5	0.0	2.5	2.5	0.0	0.0	0.0	0.0	0.0	0.0	0.0	
震災復興伝承館(旧野蒜駅)	2.3	0.0	5.0	5.0	0.0	2.5	5.0	0.0	5.0	0.0	0.0	0.8	0.0	2.5	2.5	0.0	2.5	0.0	0.0	0.0	0.0	0.0	
女川温泉ゆぼっぼ	4.8	10.0	10.0	0.0	5.0	10.0	2.5	0.0	2.5	2.5	5.0	1.3	5.0	5.0	0.0	0.0	2.5	0.0	0.0	0.0	0.0	0.0	
シーバルビア女川・ハマテラス	2.0	5.0	10.0	0.0	0.0	2.5	0.0	0.0	0.0	2.5	0.0	0.8	0.0	5.0	0.0	0.0	0.0	0.0	0.0	0.0	2.5	0.0	
女川水産業体験館 あがいんステーション	1.8	5.0	5.0	0.0	0.0	2.5	0.0	0.0	2.5	0.0	2.5	0.5	2.5	2.5	0.0	0.0	0.0	0.0	0.0	0.0	0.0	0.0	
女川町まちなか交流館	1.5	2.5	2.5	0.0	0.0	5.0	0.0	0.0	2.5	0.0	2.5	0.0	0.0	0.0	0.0	0.0	0.0	0.0	0.0	0.0	0.0	0.0	
マリンパル女川おさかな市場	4.8	2.5	7.5	2.5	5.0	12.5	0.0	0.0	7.5	5.0	5.0	1.0	0.0	2.5	0.0	2.5	5.0	0.0	0.0	0.0	0.0	0.0	
コバルトライン・大六天山(ビュースポット)	1.3	0.0	2.5	2.5	2.5	0.0	0.0	0.0	2.5	0.0	2.5	0.5	0.0	0.0	0.0	2.5	0.0	0.0	0.0	2.5	0.0	0.0	
認知・経験なし	55.5	57.5	37.5	60.0	40.0	37.5	77.5	65.0	70.0	55.0	55.0	62.5	60.0	47.5	65.0	60.0	50.0	80.0	70.0	72.5	57.5	62.5	

※ 全体を5%以上上回る値

(2) 「石巻圏」観光スポットの認知・来訪経験

北関東居住者における「石巻圏」観光スポットの性×年代別の認知状況、来訪経験は下表の通り。

【北関東エリア居住者／性×年代別傾向】

	認知											来訪経験										
	全体	男性					女性					全体	男性					女性				
		20代	30代	40代	50代	60代	20代	30代	40代	50代	60代		20代	30代	40代	50代	60代	20代	30代	40代	50代	60代
n	400	40	40	40	40	40	40	40	40	40	40	400	40	40	40	40	40	40	40	40	40	40
石ノ森萬画館	21.5	12.5	20.0	22.5	42.5	12.5	17.5	22.5	27.5	17.5	20.0	4.0	2.5	5.0	10.0	5.0	2.5	2.5	2.5	5.0	2.5	2.5
いしのまきマンガロード	7.5	10.0	12.5	5.0	10.0	2.5	5.0	12.5	10.0	2.5	5.0	2.5	5.0	2.5	2.5	2.5	0.0	2.5	2.5	2.5	2.5	2.5
金華山・黄金山神社	18.5	12.5	12.5	15.0	30.0	35.0	5.0	7.5	12.5	20.0	35.0	7.3	10.0	5.0	2.5	15.0	17.5	2.5	0.0	2.5	5.0	12.5
日和山公園	4.3	5.0	5.0	2.5	10.0	5.0	2.5	0.0	2.5	2.5	7.5	1.8	2.5	0.0	2.5	5.0	2.5	0.0	0.0	0.0	0.0	5.0
田代島(猫の島)	6.8	5.0	7.5	5.0	7.5	5.0	5.0	10.0	7.5	7.5	7.5	0.5	0.0	0.0	2.5	0.0	2.5	0.0	0.0	0.0	0.0	0.0
宮城県慶長使節船ミュージアム(サン・ファン館)	3.0	5.0	5.0	2.5	5.0	2.5	2.5	0.0	7.5	0.0	0.0	0.8	0.0	0.0	2.5	0.0	2.5	0.0	0.0	2.5	0.0	0.0
石巻漁港(石巻市水産物地方卸売市場)	21.0	10.0	30.0	22.5	15.0	35.0	15.0	17.5	20.0	12.5	32.5	6.0	5.0	5.0	7.5	7.5	12.5	5.0	0.0	5.0	0.0	12.5
いしのまき元気いちば	2.5	7.5	2.5	2.5	2.5	0.0	2.5	0.0	5.0	2.5	0.0	0.5	2.5	0.0	2.5	0.0	0.0	0.0	0.0	0.0	0.0	0.0
ロマン海遊21	1.0	2.5	0.0	2.5	0.0	0.0	5.0	0.0	0.0	0.0	0.0	0.5	2.5	0.0	2.5	0.0	0.0	0.0	0.0	0.0	0.0	0.0
道の駅「上品の郷」	3.8	15.0	5.0	0.0	7.5	2.5	2.5	0.0	5.0	0.0	0.0	1.0	2.5	2.5	0.0	2.5	0.0	2.5	0.0	0.0	0.0	0.0
釣石神社	1.3	5.0	0.0	2.5	0.0	0.0	2.5	0.0	2.5	0.0	0.0	0.5	2.5	0.0	2.5	0.0	0.0	0.0	0.0	0.0	0.0	0.0
網地島	2.5	2.5	7.5	2.5	2.5	2.5	2.5	0.0	2.5	2.5	0.0	0.5	2.5	0.0	2.5	0.0	0.0	0.0	0.0	0.0	0.0	0.0
神割崎自然公園	0.8	0.0	0.0	2.5	0.0	0.0	2.5	0.0	2.5	0.0	0.0	0.5	0.0	0.0	2.5	0.0	0.0	2.5	0.0	0.0	0.0	0.0
齋藤氏庭園(宝ヶ峯縄文記念館)	0.5	2.5	0.0	2.5	0.0	0.0	0.0	0.0	0.0	0.0	0.0	0.3	0.0	0.0	2.5	0.0	0.0	0.0	0.0	0.0	0.0	0.0
石巻市復興まちづくり情報交流館	1.3	2.5	5.0	2.5	0.0	2.5	0.0	0.0	0.0	0.0	0.0	0.3	2.5	0.0	0.0	0.0	0.0	0.0	0.0	0.0	0.0	0.0
大高森(松島四大観)	9.0	7.5	7.5	5.0	7.5	17.5	2.5	12.5	7.5	10.0	12.5	5.5	2.5	2.5	0.0	7.5	15.0	0.0	10.0	2.5	7.5	7.5
嵯峨溪・嵯峨溪遊覧船	10.8	7.5	10.0	7.5	22.5	10.0	7.5	15.0	12.5	5.0	10.0	4.3	2.5	5.0	5.0	7.5	5.0	2.5	10.0	0.0	2.5	2.5
奥松島縄文村歴史資料館	4.0	7.5	5.0	5.0	2.5	7.5	0.0	2.5	2.5	2.5	5.0	1.5	5.0	2.5	0.0	0.0	0.0	0.0	2.5	0.0	2.5	2.5
奥松島体験プログラム(かご漁・海苔収穫・シーカヤック体験等)	1.8	2.5	0.0	0.0	0.0	2.5	2.5	2.5	5.0	2.5	0.0	0.3	0.0	0.0	0.0	0.0	0.0	2.5	0.0	0.0	0.0	0.0
航空自衛隊松島基地(ブルーインパルス)	19.8	20.0	20.0	20.0	37.5	22.5	12.5	17.5	15.0	15.0	17.5	1.8	0.0	2.5	2.5	5.0	2.5	0.0	0.0	0.0	2.5	2.5
ディスカバリーセンター	1.0	5.0	2.5	0.0	0.0	0.0	0.0	2.5	0.0	0.0	0.0	0.5	5.0	0.0	0.0	0.0	0.0	0.0	0.0	0.0	0.0	0.0
震災復興伝承館(旧野蒜駅)	2.8	10.0	2.5	0.0	2.5	0.0	0.0	2.5	2.5	0.0	7.5	0.8	2.5	0.0	0.0	0.0	0.0	0.0	0.0	0.0	0.0	5.0
女川温泉ゆぼっぼ	6.0	22.5	5.0	7.5	0.0	0.0	2.5	5.0	5.0	2.5	10.0	1.8	7.5	0.0	2.5	0.0	0.0	0.0	2.5	0.0	0.0	5.0
シーバルビア女川・ハマテラス	1.8	2.5	2.5	0.0	0.0	0.0	2.5	5.0	2.5	0.0	2.5	0.3	0.0	0.0	0.0	0.0	0.0	0.0	2.5	0.0	0.0	0.0
女川水産業体験館 あがいんステーション	2.0	5.0	5.0	2.5	2.5	5.0	0.0	0.0	0.0	0.0	0.0	0.5	5.0	0.0	0.0	0.0	0.0	0.0	0.0	0.0	0.0	0.0
女川町まちなか交流館	2.3	2.5	5.0	2.5	2.5	2.5	0.0	2.5	2.5	0.0	2.5	0.3	2.5	0.0	0.0	0.0	0.0	0.0	0.0	0.0	0.0	0.0
マリナル女川おさかな市場	4.8	12.5	2.5	0.0	2.5	0.0	2.5	2.5	12.5	2.5	10.0	1.8	7.5	0.0	0.0	2.5	0.0	0.0	0.0	5.0	0.0	2.5
コバルトライン・大六天山(ビュースポット)	3.5	0.0	2.5	5.0	10.0	7.5	2.5	0.0	2.5	2.5	2.5	1.8	0.0	0.0	5.0	0.0	7.5	0.0	0.0	2.5	0.0	2.5
認知・経験なし	46.8	52.5	45.0	47.5	25.0	32.5	65.0	52.5	55.0	50.0	42.5	53.0	52.5	47.5	50.0	35.0	50.0	67.5	57.5	55.0	62.5	52.5


※ 全体を5%以上上回る値

(2) 「石巻圏」観光スポットの認知・来訪経験

☞ 東北居住者における「石巻圏」観光スポットの性×年代別の認知状況、来訪経験は下表の通り。

【東北エリア居住者／性×年代別傾向】

	認知										来訪経験																
	全体	男性					女性					全体	男性					女性									
		20代	30代	40代	50代	60代	20代	30代	40代	50代	60代		20代	30代	40代	50代	60代	20代	30代	40代	50代	60代					
n	400	40	40	40	40	40	40	40	40	40	400	40	40	40	40	40	40	40	40	40	40	40	40	40	40	40	40
石ノ森萬画館	48.8	32.5	40.0	60.0	60.0	37.5	42.5	50.0	57.5	57.5	50.0	11.3	10.0	10.0	7.5	25.0	5.0	7.5	10.0	12.5	15.0	10.0					
いしのまきマンガロード	12.8	15.0	12.5	15.0	10.0	2.5	15.0	17.5	15.0	15.0	10.0	3.5	5.0	2.5	5.0	5.0	2.5	2.5	2.5	2.5	2.5	7.5	5.0	0.0			
金華山・黄金山神社	31.8	20.0	25.0	25.0	45.0	57.5	10.0	12.5	35.0	45.0	42.5	8.8	0.0	0.0	7.5	20.0	20.0	0.0	0.0	5.0	17.5	17.5					
日和山公園	11.8	12.5	7.5	10.0	15.0	5.0	5.0	5.0	17.5	17.5	22.5	5.0	7.5	2.5	0.0	7.5	2.5	2.5	2.5	2.5	7.5	5.0	12.5				
田代島(猫の島)	13.3	12.5	12.5	2.5	15.0	7.5	17.5	17.5	25.0	12.5	10.0	2.0	0.0	0.0	0.0	5.0	2.5	5.0	2.5	5.0	0.0	0.0					
宮城県慶長使節船ミュージアム(サン・ファン館)	11.3	7.5	15.0	5.0	20.0	12.5	12.5	12.5	10.0	15.0	2.5	6.3	2.5	5.0	2.5	20.0	5.0	5.0	5.0	5.0	10.0	2.5					
石巻漁港(石巻市水産物地方卸売市場)	18.8	10.0	10.0	22.5	22.5	35.0	10.0	2.5	20.0	25.0	30.0	8.3	7.5	5.0	0.0	12.5	17.5	0.0	0.0	5.0	17.5	17.5					
いしのまき元氣いちば	2.3	2.5	0.0	5.0	2.5	0.0	0.0	2.5	2.5	2.5	5.0	0.8	0.0	0.0	0.0	2.5	0.0	0.0	2.5	0.0	2.5	0.0	2.5	0.0			
ロマン海遊21	1.5	5.0	0.0	0.0	2.5	0.0	2.5	0.0	0.0	0.0	5.0	0.5	0.0	0.0	0.0	0.0	0.0	2.5	0.0	0.0	0.0	2.5	0.0				
道の駅「上品の郷」	8.0	7.5	7.5	2.5	12.5	2.5	12.5	15.0	5.0	7.5	7.5	5.3	5.0	5.0	2.5	7.5	2.5	10.0	10.0	0.0	7.5	2.5					
釣石神社	2.3	5.0	2.5	5.0	2.5	0.0	5.0	0.0	0.0	2.5	0.0	1.0	0.0	2.5	0.0	2.5	0.0	2.5	0.0	0.0	2.5	0.0					
網地島	3.3	2.5	5.0	0.0	5.0	5.0	5.0	0.0	7.5	2.5	0.0	1.0	0.0	0.0	0.0	2.5	0.0	0.0	0.0	5.0	2.5	0.0					
神割崎自然公園	1.8	5.0	2.5	0.0	5.0	0.0	0.0	0.0	0.0	2.5	2.5	1.0	2.5	0.0	0.0	5.0	0.0	0.0	0.0	0.0	2.5	0.0					
齋藤氏庭園(宝ヶ峯縄文記念館)	0.0	0.0	0.0	0.0	0.0	0.0	0.0	0.0	0.0	0.0	0.0	0.0	0.0	0.0	0.0	0.0	0.0	0.0	0.0	0.0	0.0	0.0					
石巻市復興まちづくり情報交流館	1.5	0.0	5.0	2.5	2.5	2.5	2.5	0.0	0.0	0.0	0.0	0.8	0.0	2.5	0.0	0.0	2.5	2.5	0.0	0.0	0.0	0.0					
大高森(松島四大観)	8.3	7.5	7.5	5.0	12.5	12.5	2.5	2.5	5.0	7.5	20.0	5.0	2.5	5.0	2.5	10.0	2.5	2.5	0.0	5.0	5.0	15.0					
嵯峨渓・嵯峨渓遊覧船	10.0	10.0	10.0	7.5	12.5	17.5	5.0	5.0	17.5	5.0	10.0	4.5	2.5	2.5	0.0	7.5	12.5	0.0	2.5	7.5	2.5	7.5					
奥松島縄文村歴史資料館	5.3	2.5	5.0	0.0	7.5	5.0	7.5	2.5	12.5	2.5	7.5	1.8	0.0	2.5	0.0	2.5	2.5	0.0	0.0	2.5	2.5	5.0					
奥松島体験プログラム(かご漁・海苔収穫・シーカヤック体験等)	2.3	0.0	2.5	5.0	2.5	0.0	0.0	5.0	2.5	5.0	0.0	1.3	0.0	2.5	2.5	2.5	0.0	0.0	2.5	2.5	0.0	0.0					
航空自衛隊松島基地(ブルーインパルス)	31.8	20.0	27.5	40.0	42.5	45.0	20.0	22.5	45.0	22.5	32.5	3.5	2.5	2.5	2.5	12.5	2.5	0.0	2.5	2.5	5.0	2.5					
ディスカバーセンター	1.3	5.0	2.5	2.5	0.0	0.0	0.0	2.5	0.0	0.0	0.0	0.3	2.5	0.0	0.0	0.0	0.0	0.0	0.0	0.0	0.0	0.0					
震災復興伝承館(旧野蒜駅)	2.5	5.0	5.0	2.5	2.5	0.0	0.0	2.5	5.0	2.5	0.0	0.0	0.0	0.0	0.0	0.0	0.0	0.0	0.0	0.0	0.0	0.0					
女川温泉ゆぼっぼ	7.3	10.0	7.5	7.5	10.0	2.5	7.5	7.5	2.5	5.0	12.5	2.0	5.0	2.5	5.0	2.5	0.0	0.0	2.5	0.0	0.0	2.5					
シーバルビア女川・ハマテラス	4.0	5.0	7.5	0.0	7.5	2.5	5.0	2.5	5.0	2.5	2.5	1.0	0.0	2.5	0.0	2.5	0.0	0.0	0.0	5.0	0.0	0.0					
女川水産業体験館 あがいんステーション	1.3	5.0	0.0	0.0	2.5	0.0	0.0	0.0	0.0	2.5	2.5	0.5	0.0	0.0	0.0	2.5	0.0	0.0	0.0	0.0	2.5	0.0					
女川町まちなか交流館	3.0	2.5	5.0	5.0	0.0	2.5	0.0	5.0	2.5	0.0	7.5	0.8	0.0	2.5	2.5	0.0	0.0	0.0	0.0	2.5	0.0	0.0					
マリナル女川おさかな市場	13.0	10.0	12.5	7.5	20.0	15.0	5.0	10.0	17.5	12.5	20.0	5.0	2.5	5.0	0.0	10.0	12.5	0.0	2.5	5.0	2.5	10.0					
コバルトライン・大六天山(ビュースポット)	7.0	0.0	10.0	12.5	10.0	17.5	0.0	2.5	5.0	2.5	10.0	4.5	0.0	7.5	7.5	10.0	7.5	0.0	2.5	0.0	2.5	0.0					
認知・経験なし	28.3	35.0	45.0	17.5	25.0	17.5	35.0	30.0	25.0	27.5	25.0	40.0	40.0	57.5	35.0	37.5	37.5	50.0	37.5	37.5	35.0	32.5					

※  全体を5%以上上回る値

(%)

(2) 「石巻圏」観光スポットの認知・来訪経験

宮城県居住者における「石巻圏」観光スポットの性×年代別の認知状況、来訪経験は下表の通り。

【宮城県エリア居住者／性×年代別傾向】

	認知											来訪経験										
	全体	男性					女性					全体	男性					女性				
		20代	30代	40代	50代	60代	20代	30代	40代	50代	60代		20代	30代	40代	50代	60代	20代	30代	40代	50代	60代
n	400	25	55	40	40	40	40	40	40	40	40	400	25	55	40	40	40	40	40	40	40	40
石ノ森萬画館	85.6	68.0	80.0	85.0	90.0	87.5	70.0	95.0	92.5	90.0	97.5	36.8	24.0	41.8	35.0	37.5	40.0	40.0	40.0	30.0	35.0	37.5
いしのまきマンガロード	37.2	20.0	29.1	45.0	42.5	47.5	35.0	35.0	35.0	40.0	42.5	17.8	8.0	10.9	20.0	20.0	22.5	20.0	20.0	17.5	17.5	20.0
金華山・黄金山神社	63.9	16.0	45.5	75.0	75.0	87.5	45.0	70.0	65.0	77.5	82.5	32.5	8.0	18.2	45.0	40.0	62.5	15.0	20.0	27.5	40.0	45.0
日和山公園	55.6	8.0	30.9	52.5	82.5	77.5	22.5	65.0	55.0	77.5	85.0	32.3	4.0	10.9	32.5	55.0	57.5	5.0	32.5	27.5	45.0	50.0
田代島(猫の島)	46.0	16.0	21.8	52.5	62.5	50.0	40.0	52.5	50.0	57.5	57.5	7.5	8.0	5.5	10.0	15.0	10.0	2.5	5.0	7.5	5.0	7.5
宮城県慶長使節船ミュージアム(サン・ファン館)	54.1	16.0	34.5	47.5	65.0	72.5	37.5	65.0	62.5	67.5	72.5	31.0	4.0	16.4	27.5	45.0	52.5	20.0	32.5	27.5	30.0	50.0
石巻漁港(石巻市水産物地方卸売市場)	37.3	16.0	21.8	45.0	45.0	62.5	15.0	32.5	22.5	50.0	62.5	19.0	12.0	12.7	25.0	27.5	37.5	2.5	10.0	12.5	20.0	30.0
いしのまき元氣いちば	12.6	4.0	9.1	15.0	20.0	20.0	2.5	15.0	12.5	17.5	10.0	4.5	4.0	3.6	7.5	7.5	5.0	0.0	2.5	5.0	2.5	7.5
ロマン海遊21	3.9	4.0	5.5	7.5	7.5	0.0	5.0	2.5	2.5	2.5	2.5	1.3	4.0	0.0	2.5	5.0	0.0	0.0	0.0	2.5	0.0	0.0
道の駅「上品の郷」	39.1	16.0	25.5	37.5	50.0	47.5	15.0	45.0	47.5	50.0	57.5	29.3	8.0	16.4	32.5	37.5	45.0	10.0	32.5	30.0	32.5	45.0
釣石神社	16.4	12.0	9.1	27.5	15.0	20.0	7.5	17.5	17.5	12.5	25.0	6.5	12.0	3.6	12.5	5.0	10.0	5.0	7.5	5.0	2.5	5.0
網地島	31.4	8.0	16.4	42.5	55.0	55.0	5.0	32.5	32.5	30.0	37.5	9.3	4.0	3.6	15.0	12.5	20.0	0.0	12.5	5.0	5.0	15.0
神割崎自然公園	18.1	4.0	9.1	25.0	40.0	32.5	0.0	7.5	15.0	20.0	27.5	13.0	4.0	5.5	20.0	25.0	27.5	0.0	2.5	10.0	10.0	25.0
齋藤氏庭園(宝ヶ峯縄文記念館)	2.9	4.0	0.0	5.0	7.5	2.5	0.0	2.5	2.5	2.5	2.5	1.0	4.0	0.0	2.5	2.5	0.0	0.0	0.0	0.0	2.5	0.0
石巻市復興まちづくり情報交流館	6.9	4.0	5.5	10.0	10.0	5.0	7.5	2.5	7.5	7.5	10.0	3.0	4.0	3.6	5.0	5.0	2.5	5.0	0.0	2.5	0.0	2.5
大高森(松島四大観)	31.3	12.0	16.4	30.0	55.0	62.5	5.0	17.5	20.0	35.0	60.0	22.3	8.0	12.7	27.5	42.5	52.5	2.5	7.5	7.5	15.0	45.0
嵯峨溪・嵯峨溪遊覧船	29.3	16.0	14.5	25.0	52.5	57.5	12.5	17.5	20.0	30.0	47.5	18.3	16.0	9.1	15.0	35.0	37.5	2.5	5.0	15.0	15.0	35.0
奥松島縄文村歴史資料館	23.0	20.0	14.5	22.5	37.5	32.5	12.5	2.5	20.0	30.0	37.5	10.3	8.0	9.1	5.0	15.0	20.0	0.0	0.0	10.0	7.5	27.5
奥松島体験プログラム(かご漁・海苔収穫・シーカヤック体験等)	10.8	4.0	3.6	20.0	20.0	12.5	5.0	7.5	12.5	12.5	10.0	2.5	4.0	3.6	2.5	2.5	2.5	0.0	0.0	7.5	0.0	2.5
航空自衛隊松島基地(ブルーインパルス)	59.5	36.0	43.6	67.5	77.5	87.5	22.5	50.0	50.0	82.5	77.5	22.3	12.0	12.7	32.5	40.0	35.0	5.0	12.5	15.0	27.5	30.0
ディスカバーセンター	3.8	4.0	1.8	7.5	10.0	2.5	2.5	2.5	2.5	5.0	0.0	1.5	4.0	0.0	2.5	2.5	0.0	2.5	2.5	0.0	2.5	0.0
震災復興伝承館(旧野蒜駅)	10.9	4.0	7.3	12.5	10.0	20.0	2.5	7.5	15.0	15.0	15.0	4.0	4.0	3.6	2.5	7.5	7.5	0.0	2.5	2.5	2.5	7.5
女川温泉ゆぽぽ	30.1	20.0	16.4	25.0	40.0	45.0	20.0	30.0	35.0	40.0	30.0	12.8	8.0	9.1	7.5	17.5	20.0	10.0	10.0	15.0	12.5	17.5
シーバルビア女川・ハマテラス	24.9	16.0	18.2	32.5	32.5	12.5	17.5	32.5	27.5	27.5	32.5	12.3	12.0	5.5	22.5	12.5	7.5	5.0	17.5	15.0	10.0	17.5
女川水産体験館 あがいんステーション	7.9	4.0	5.5	10.0	7.5	7.5	5.0	7.5	10.0	15.0	7.5	3.5	4.0	1.8	7.5	0.0	2.5	2.5	5.0	5.0	2.5	5.0
女川町まちなか交流館	9.0	8.0	9.1	7.5	10.0	17.5	5.0	5.0	10.0	7.5	10.0	4.5	8.0	3.6	2.5	0.0	10.0	2.5	2.5	5.0	5.0	7.5
マリナル女川おさかな市場	46.5	20.0	27.3	50.0	65.0	62.5	22.5	40.0	55.0	57.5	65.0	26.8	4.0	12.7	42.5	47.5	52.5	2.5	17.5	17.5	30.0	37.5
コバルトライン・大六天山(ビュースポット)	27.9	8.0	16.4	32.5	57.5	45.0	2.5	12.5	15.0	45.0	45.0	21.8	8.0	12.7	25.0	45.0	32.5	0.0	12.5	7.5	32.5	40.0
認知・経験なし	7.3	12.0	10.9	12.5	2.5	2.5	22.5	2.5	0.0	5.0	2.5	17.5	36.0	27.3	20.0	10.0	7.5	32.5	22.5	10.0	7.5	5.0

※ 全体を5%以上上回る値