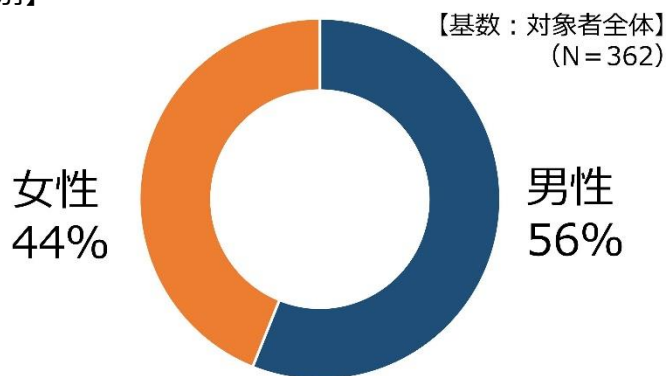


調査結果詳細 1. 来訪者属性

(1) アンケート回答者属性

- 今回の調査は女性44%、男性56%となっており、年代は40代、50代がボリュームゾーン、職業は社会人（フルタイム勤務）が最も多い。
- 居住地は宮城県（石巻市、東松島市、女川町を除く）が最も多く、特に仙台圏の居住者が32.9%と多い。次いで関東居住者28.2%となった。

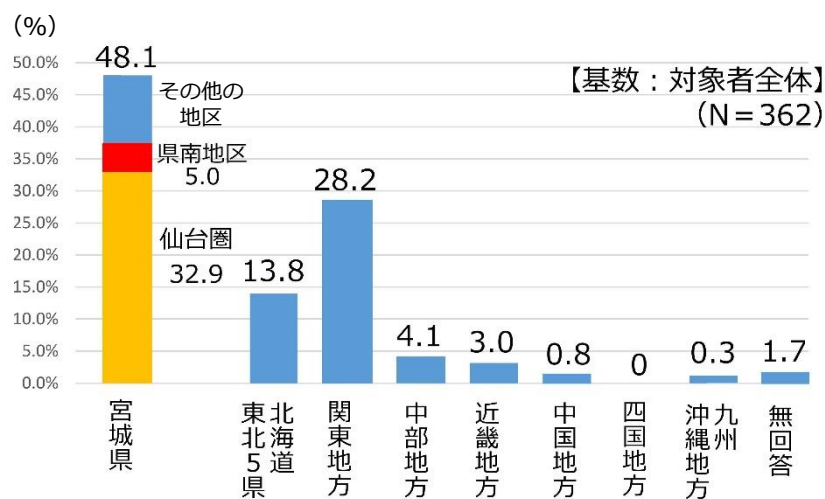
【性別】



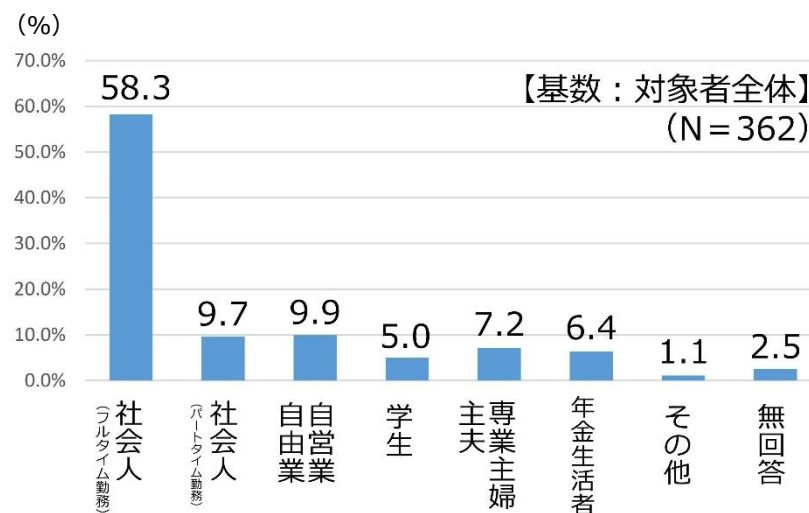
【年齢】



【居住地】



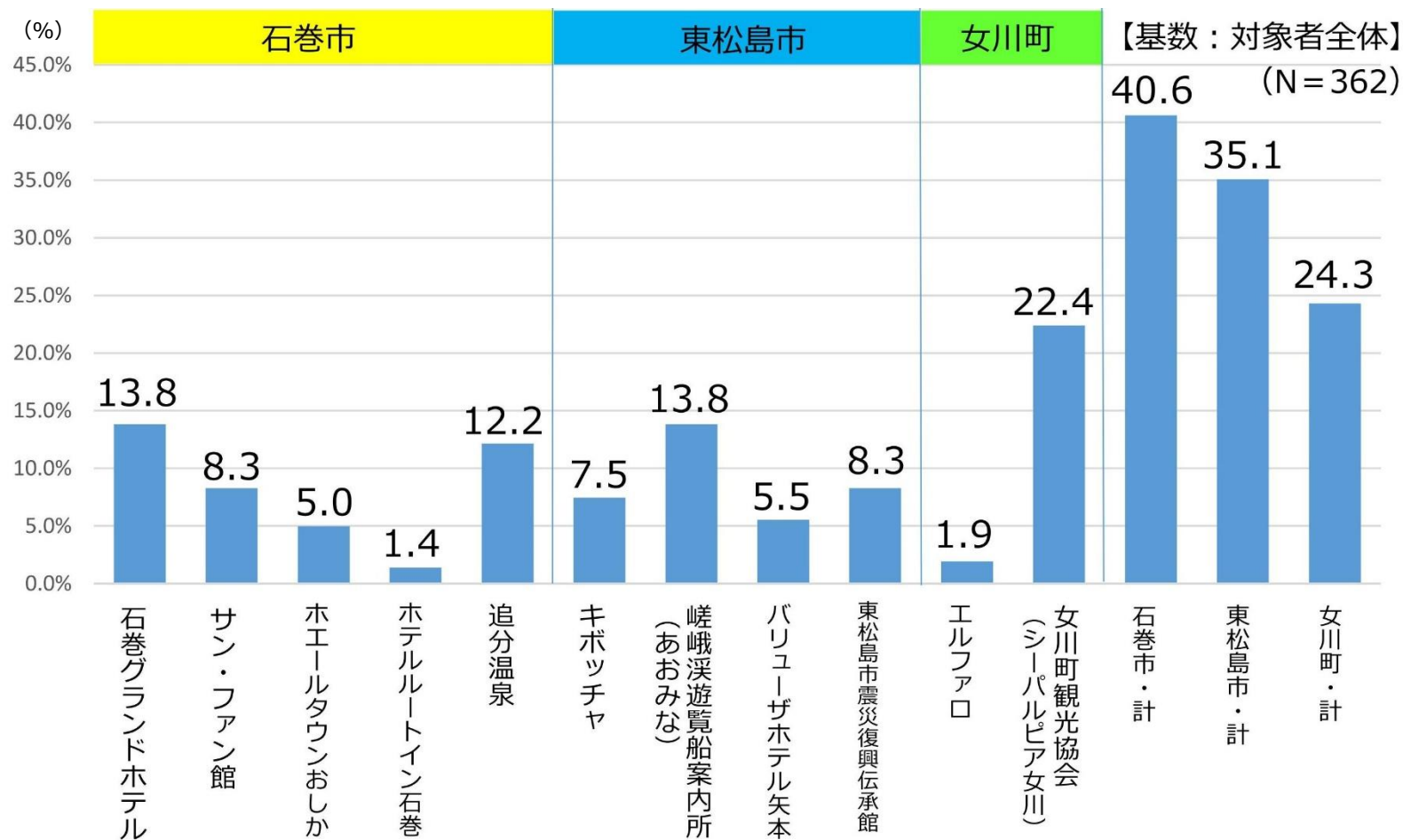
【職業】



(2) 調査地点・調査エリア

- 今回調査を行った地点別でみると女川町観光協会（女川町）、石巻グランドホテル（石巻市）、嵯峨溪遊覧船案内所（東松島市）で多く回答を得ることができ、エリア別では石巻市が最も多かった。

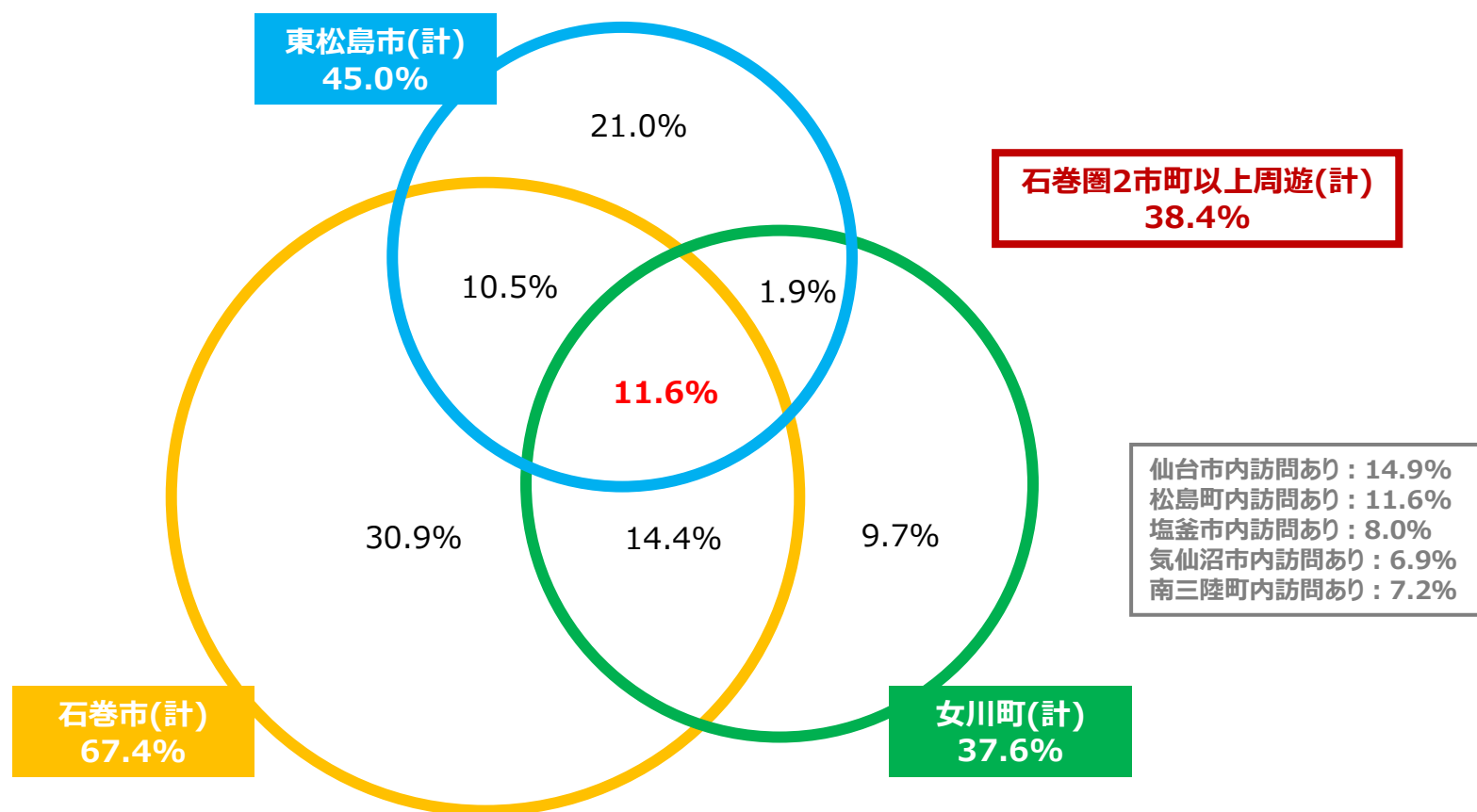
【調査地点・調査エリア】



(3) 周遊状況

- 石巻圏の周遊状況を見ると、石巻市のみ訪問が30.9%と最も多く、これに東松島市のみ訪問（21.0%）、石巻市と女川町の2市町を訪問(14.4%)が続いている。
- 石巻圏内を2市町以上周遊している人は38.4%で、3市町すべてを周遊している人は11.6%となった。
- 石巻圏外の周遊状況を見ると、仙台市内の訪問が14.9%、松島町内への訪問が11.6%みられた。また、気仙沼市の訪問が6.9%、南三陸町への訪問が7.2%みられた。

問5. 今回の旅行中に行った場所や体験した／食べたもの（予定も含む）を、以下からすべてお選びください。



(3) 周遊状況

- 二市一町をすべて周遊している人は男性、女性とも40代~50代の人数が多い。
- 石巻圏を2市町以上周遊している年代は60代以上に多くみられる。
- 30代以下では男性が石巻市のみ訪問が多く、女性は石巻市と東松島市のみ訪問が多い。
- 4年間の周遊状況の推移では3市町周遊訪問、石巻市と東松島市のみ訪問が高くなっている。

問5. 今回の旅行中に行った場所や体験した／食べたもの（予定も含む）を、以下からすべてお選びください。

【2020年の周遊状況 性別・年代別】

		(N)	3市町 周遊訪問	石巻市と 東松島 のみ訪問	東松島市と 女川町 のみ訪問	石巻市と 女川町 のみ訪問	石巻市 のみ訪問	東松島市 のみ訪問	女川町 のみ訪問
全体		362	11.6%	10.5%	1.9%	14.4%	30.9%	21.0%	9.7%
性別 × 年代	男性×30代以下	60	8.3%	3.3%	1.7%	11.7%	43.3%	26.7%	5.0%
	男性×40~50代	94	11.7%	8.5%	1.1%	14.9%	33.0%	18.1%	12.8%
	男性×60代以上	45	15.6%	13.3%	-	8.9%	33.3%	20.0%	8.9%
	女性×30代以下	53	3.8%	26.4%	1.9%	24.5%	24.5%	-	18.9%
	女性×40~50代	70	15.7%	8.6%	4.3%	12.9%	25.7%	25.7%	7.1%
	女性×60代以上	17	23.5%	11.8%	-	23.5%	5.9%	29.4%	5.9%

【周遊状況の推移】

	3市町 周遊訪問	石巻市と 東松島 のみ訪問	東松島市と 女川町 のみ訪問	石巻市と 女川町 のみ訪問	石巻市 のみ訪問	東松島市 のみ訪問	女川町 のみ訪問
2017年度	3.6%	6.3%	0.6%	12.9%	36.2%	10.8%	18.6%
2018年度	4.0%	6.0%	1.0%	9.0%	44.0%	21.0%	15.0%
2019年度	6.5%	6.5%	0.3%	16.9%	46.2%	10.4%	13.2%
2020年度	11.6%	10.5%	1.9%	14.4%	30.9%	21.0%	9.7%

(4) 石巻圏来訪回数

- 石巻圏への来訪回数は「今回が初めて」が37.8%となっており、リピーター比率は62.2%である。
- エリア別でみると、石巻市はリピート率68.7%で5回目以上のリピート率が25.2%である。東松島市はリピート率が55.1%、2回目以上のリピート率は24.4%。女川町はリピート率61.4%で2回目以上のリピート率が25.0%と高い。
- 新規顧客率とリピーター率の推移については、2020年度は新型コロナウイルス感染症対策のため、移動をともなう旅行が制限されたことによる宮城県内在住の観光客が増えたこと等の要因が考えられる。

問4. 今回の旅行に関して、それぞれ最もあてはまるものをお選びください。 b. 当エリアへの来訪回数

	(N)	今回が初めて	2回目	3~4回目	5回目以上	無回答	リピーター (計)
全体	362	37.8%	22.7%	19.1%	20.4%	0.0%	62.2%
調査 エリア	石巻市	31.3%	19.7%	23.8%	25.2%	0.0%	68.7%
	東松島市	44.9%	24.4%	12.6%	18.1%	0.0%	55.1%
	女川町	38.6%	25.0%	20.5%	15.9%	0.0%	61.4%

【新規顧客率とリピーター率の推移】

	石巻市		東松島市		女川町	
	新規	リピーター	新規	リピーター	新規	リピーター
2017年度	48.0%	49.4%	46.9%	50.6%	29.8%	68.6%
2018年度	36.0%	64.0%	24.0%	76.0%	32.0%	68.0%
2019年度	40.9%	57.4%	57.3%	41.5%	46.2%	48.7%
2020年度	31.3%	68.7%	44.9%	55.1%	38.6%	61.4%