

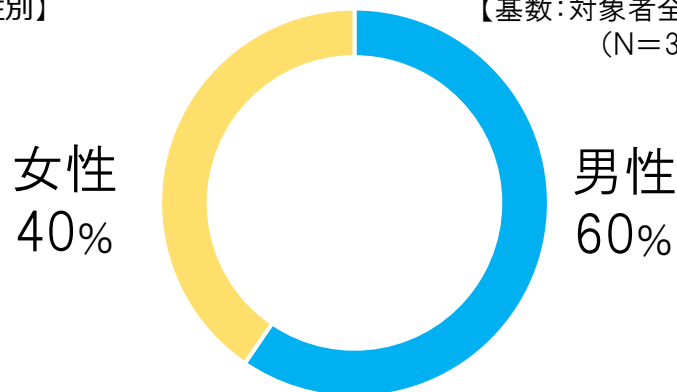
調査結果詳細 1. 来訪者属性

(1) アンケート回答者属性

- 今回の調査は女性40%、男性60%となっており、年代は40代、50代がボリュームゾーン、職業は社会人（フルタイム勤務）が最も多い。
- 居住地は関東地方が41.7%と最も多く、次いで宮城県（石巻市、東松島市、女川町を除く）が24.3%となった。都道府県別では宮城県24.3%が最も多く、次いで東京都17.5%、埼玉県6.8%、千葉県6.5%となった。

【性別】

【基数：対象者全員】
(N=309)



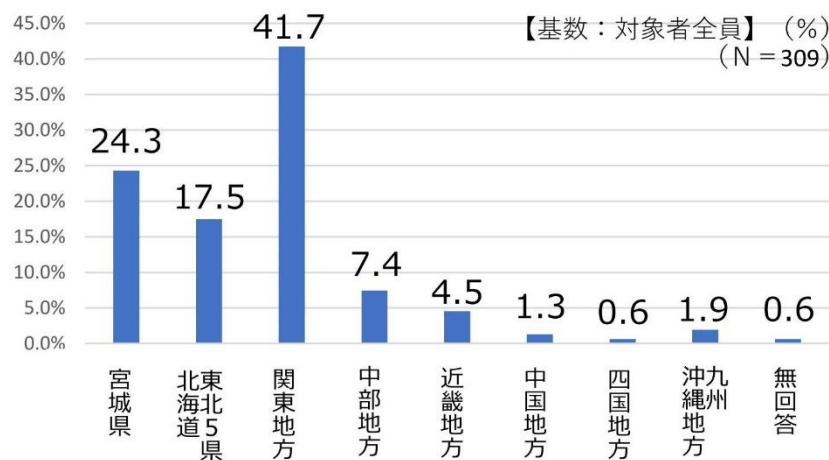
【年齢】

【基数：対象者全員】 (%)

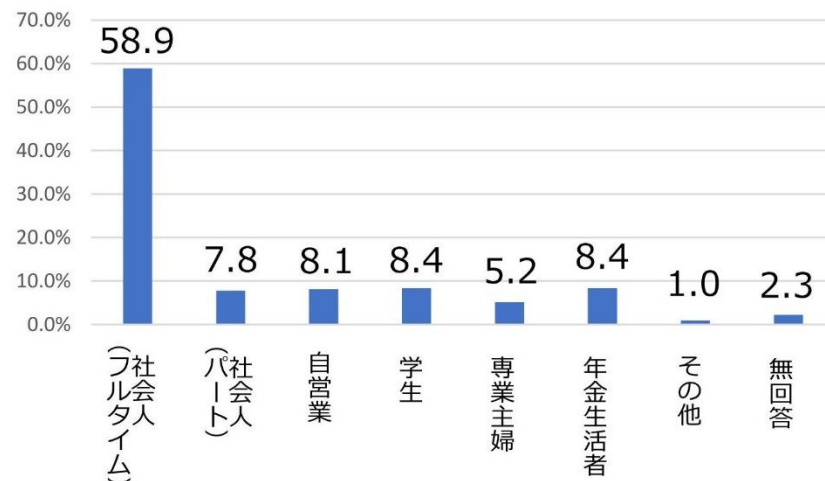


【居住地】

【基数：対象者全員】 (%)
(N = 309)



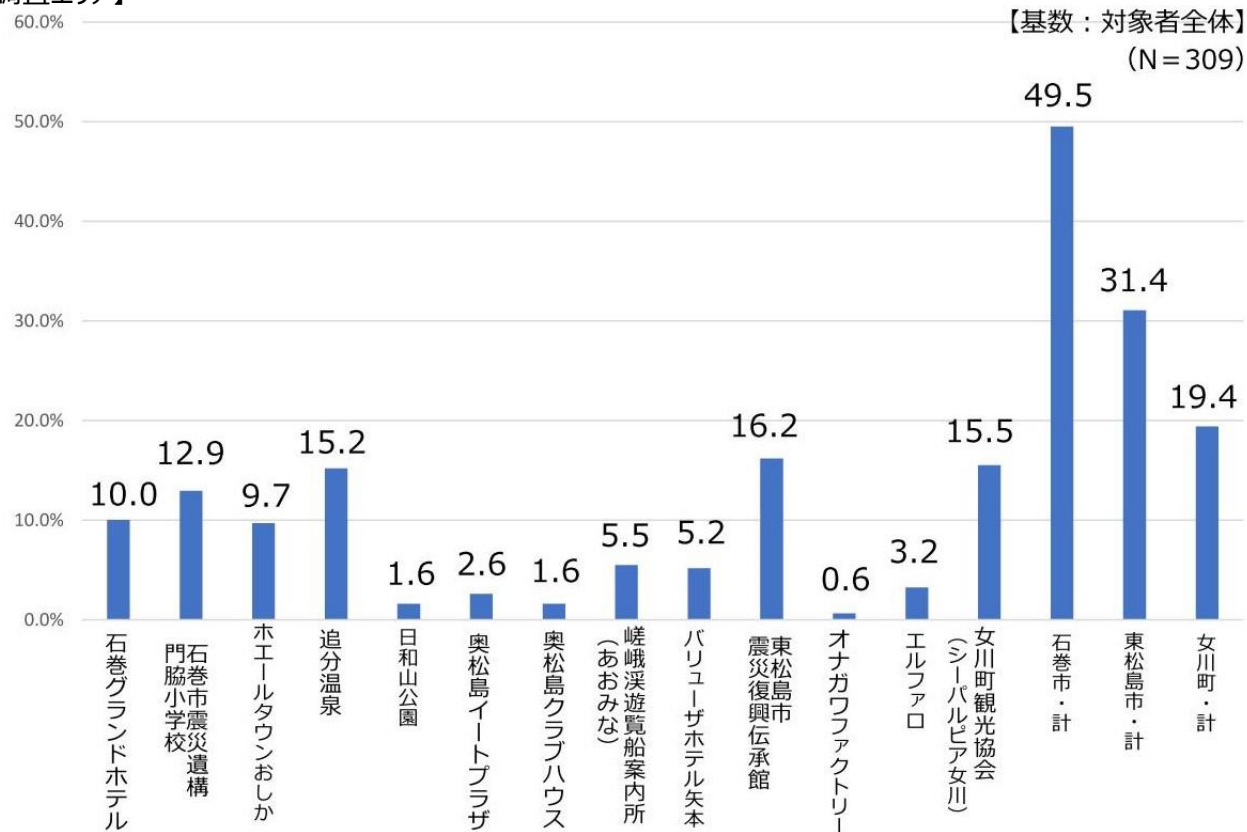
【職業】



(2) 調査地点・調査エリア

- 今回調査を行った地点別でみると東松島市震災復興伝承館（東松島市）、女川町観光協会（女川町）、追分温泉（石巻市）、で多く回答を得ることができ、エリア別では石巻市が最も多かった。

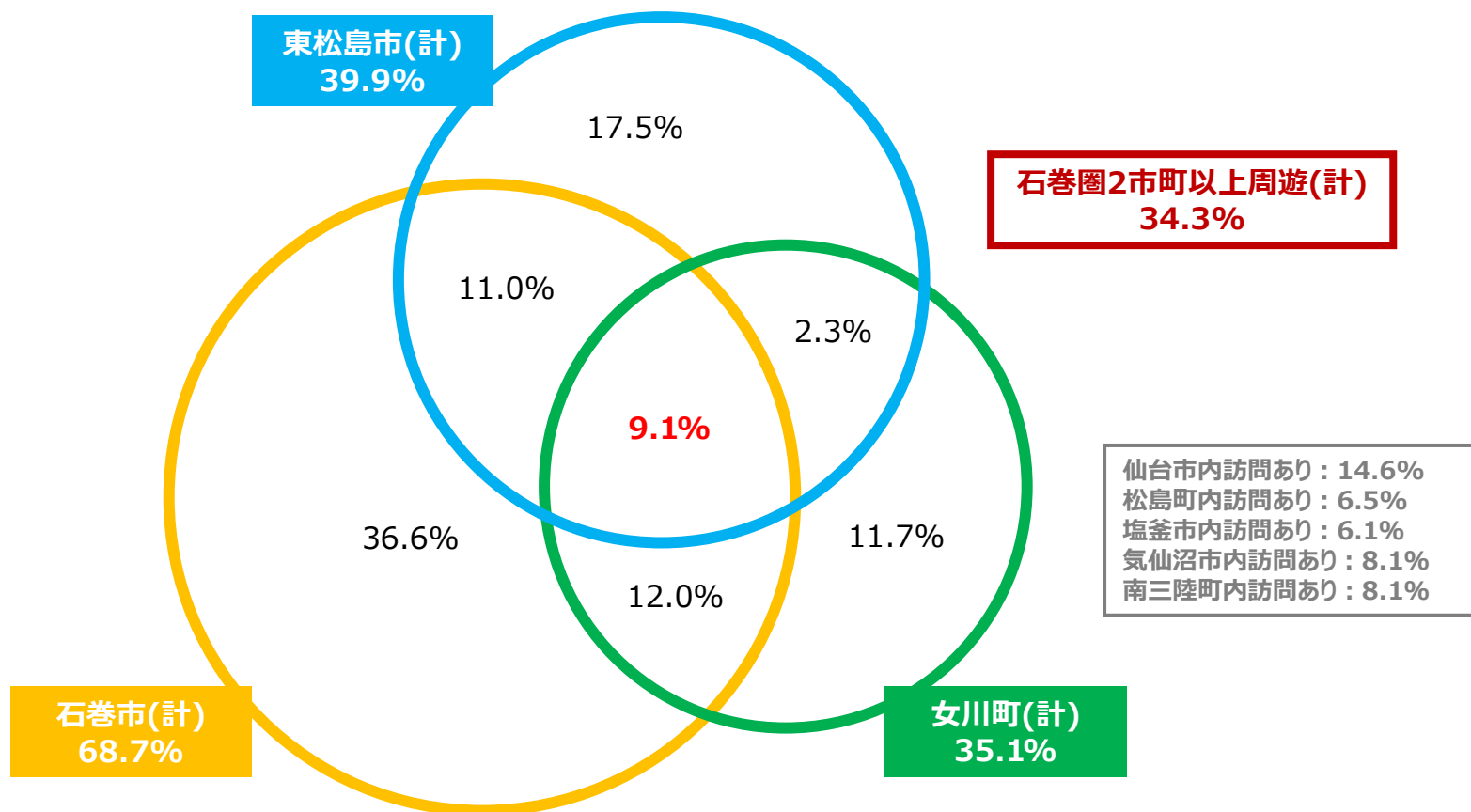
【調査地点・調査エリア】



(3) 周遊状況

- 石巻圏の周遊状況を見ると、石巻市のみ訪問が36.6%と最も多く、これに東松島市のみ訪問（17.5%）、女川町のみ訪問(11.7%)が続いている。
- 石巻圏内を2市町以上周遊している人は34.3%で、3市町すべてを周遊している人は9.1%となった。
- 石巻圏外の周遊状況を見ると、仙台市内の訪問が14.6%、松島町内への訪問が6.5%みられた。また、気仙沼市の訪問が8.1%、南三陸町への訪問が8.1%みられた。

問5. 今回の旅行中に行った場所や体験した／食べたもの（予定も含む）を、以下からすべてお選びください。



(3) 周遊状況

- 二市一町をすべて周遊している人は男性は40代～50代、女性は60代以上が多い。
- 石巻圏を2市町以上周遊している年代は30代以下の男性と60代以上の女性に高いスコアが見られる。

問5. 今回の旅行中に行った場所や体験した／食べたもの（予定も含む）を、以下からすべてお選びください。

【2020年の周遊状況 性別・年代別】

		(N)	3市町 周遊訪問	石巻市と 東松島 のみ訪問	東松島市と 女川町 のみ訪問	石巻市と 女川町 のみ訪問	石巻市 のみ訪問	東松島市 のみ訪問	女川町 のみ訪問
全体		309	9.1%	11.0%	2.3%	12.0%	36.6%	17.5%	11.7%
性別 × 年代	男性×30代以下	53	7.5%	9.4%	0.0%	18.9%	43.4%	13.2%	7.5%
	男性×40～50代	79	15.2%	2.5%	0.0%	10.1%	44.3%	15.2%	12.7%
	男性×60代以上	38	7.9%	15.8%	2.6%	15.8%	31.6%	21.1%	5.3%
	女性×30代以下	43	7.0%	9.3%	2.3%	9.3%	32.6%	18.6%	20.9%
	女性×40～50代	47	4.3%	17.0%	0.0%	8.5%	48.9%	21.3%	0.0%
	女性×60代以上	24	12.5%	20.8%	0.0%	8.3%	25.0%	20.8%	12.5%

【周遊状況の推移】

	3市町 周遊訪問	石巻市と 東松島 のみ訪問	東松島市と 女川町 のみ訪問	石巻市と 女川町 のみ訪問	石巻市 のみ訪問	東松島市 のみ訪問	女川町 のみ訪問
2017年度	3.6%	6.3%	0.6%	12.9%	36.2%	10.8%	18.6%
2018年度	4.0%	6.0%	1.0%	9.0%	44.0%	21.0%	15.0%
2019年度	6.5%	6.5%	0.3%	16.9%	46.2%	10.4%	13.2%
2020年度	11.6%	10.5%	1.9%	14.4%	30.9%	21.0%	9.7%
2021年度	11.3%	7.5%	1.1%	9.9%	32.2%	15.3%	8.8%
2022年度	11.3%	9.6%	2.1%	14.6%	28.1%	17.6%	9.6%
2023年度	9.1%	11.0%	2.3%	12.0%	36.6%	17.5%	11.7%

(4) 石巻圏来訪回数

- 石巻圏への来訪回数は「今回が初めて」が47.6%となっており、リピーター比率は51.8%である。
- エリア別でみると、石巻市はリピート率56.2%で2回目のリピート率（25.5%）が高い。東松島市はリピート率が43.8%で2回目と5回目以上のリピート率（15.6%）が高い。女川町はリピート率55.0%で3～4回目以上のリピート率（23.3%）が高い。

問4. 今回の旅行に関して、それぞれ最もあてはまるものをお選びください。 b. 当エリアへの来訪回数

		N	今回が初めて	2回目	3～4回目	5回目以上	無回答	リピーター
全体		309	47.6%	19.4%	13.6%	18.8%	0.6%	51.8%
調査エリア	石巻市	153	43.8%	25.5%	10.5%	20.3%	0.0%	56.2%
	東松島市	96	56.3%	15.6%	12.5%	15.6%	0.0%	43.8%
	女川町	60	43.3%	10.0%	23.3%	21.7%	1.7%	55.0%

【新規顧客率とリピーター率の推移】

	石巻市		東松島市		女川町	
	新規	リピーター	新規	リピーター	新規	リピーター
2017年度	48.0%	49.4%	46.9%	50.6%	29.8%	68.6%
2018年度	36.0%	64.0%	24.0%	76.0%	32.0%	68.0%
2019年度	40.9%	57.4%	57.3%	41.5%	46.2%	48.7%
2020年度	31.3%	68.7%	44.9%	55.1%	38.6%	61.4%
2021年度	40.6%	56.7%	40.3%	56.6%	38.6%	59.6%
2022年度	46.5%	52.8%	55.9%	44.1%	44.3%	51.9%
2023年度	43.8%	56.2%	56.3%	43.8%	43.3%	55.0%