

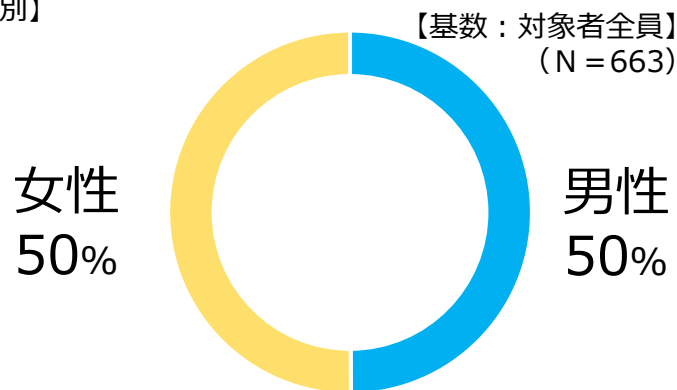
調査結果詳細

1. 来訪者属性

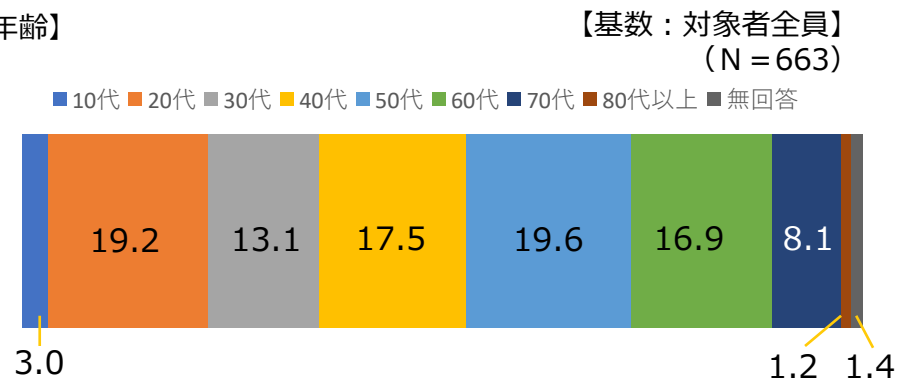
(1) アンケート回答者属性

- 今回の調査は女性50%、男性50%となっており、年代は20代、50代がボリュームゾーン、職業は社会人（フルタイム勤務）が最も多い。
- 居住地は宮城県（石巻市、東松島市、女川町を除く）が34.7と最も多く、次いで関東地方が30.8%となった。都道府県別では宮城県34.7%が最も多く、次いで東京都10.0%、神奈川県6.6%、岩手県5.7%となった。

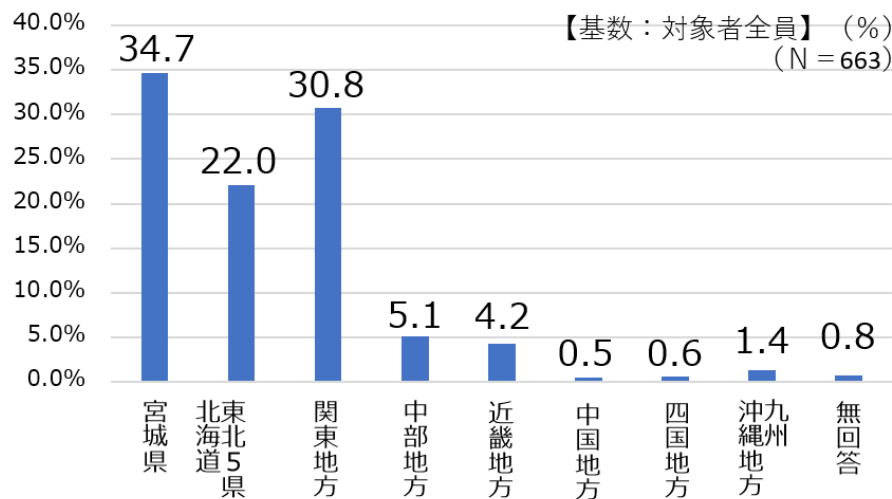
【性別】



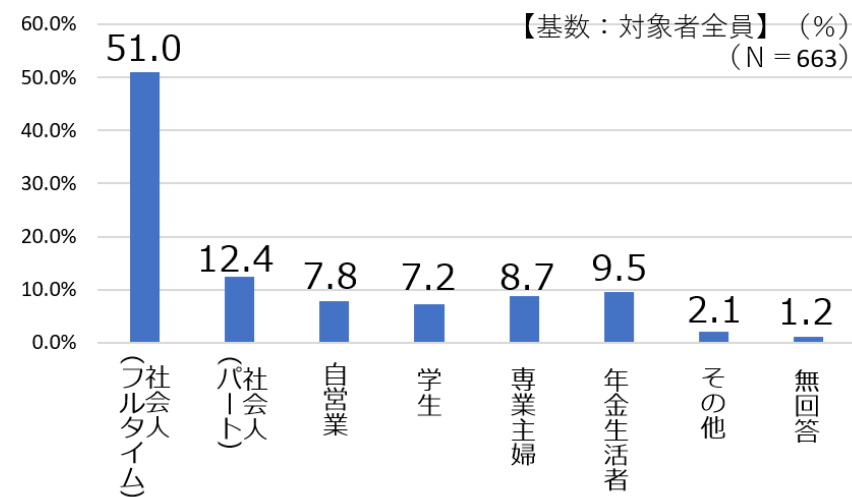
【年齢】



【居住地】



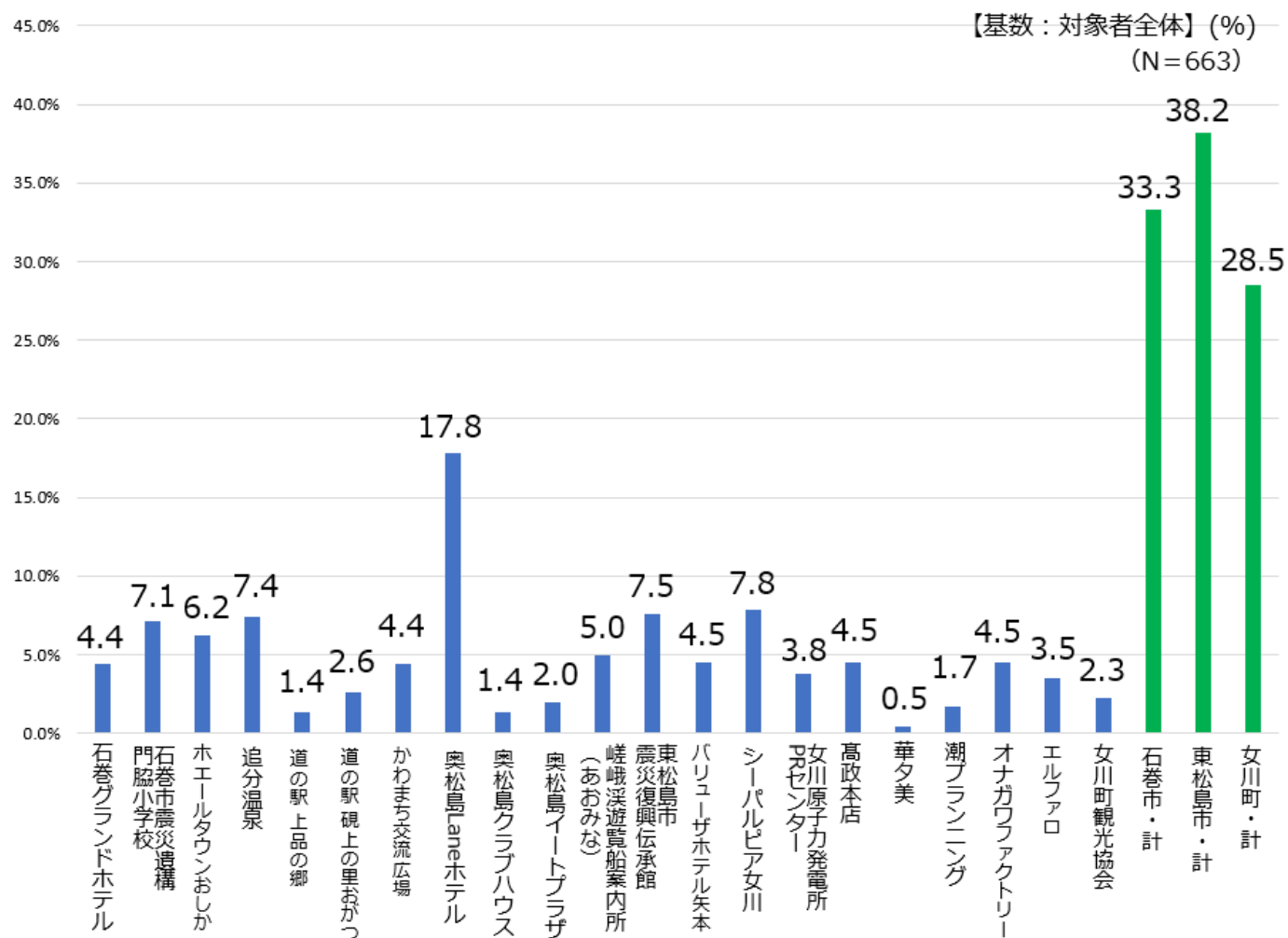
【職業】



(2) 調査地点・調査エリア

- 今回調査を行った地点を二市一町別で見ると追分温泉（石巻市）、奥松島Laneホテル（東松島市）、シーパルピア女川（女川町）で多く回答を得ることができ、エリア別では東松島市が最も多かった。

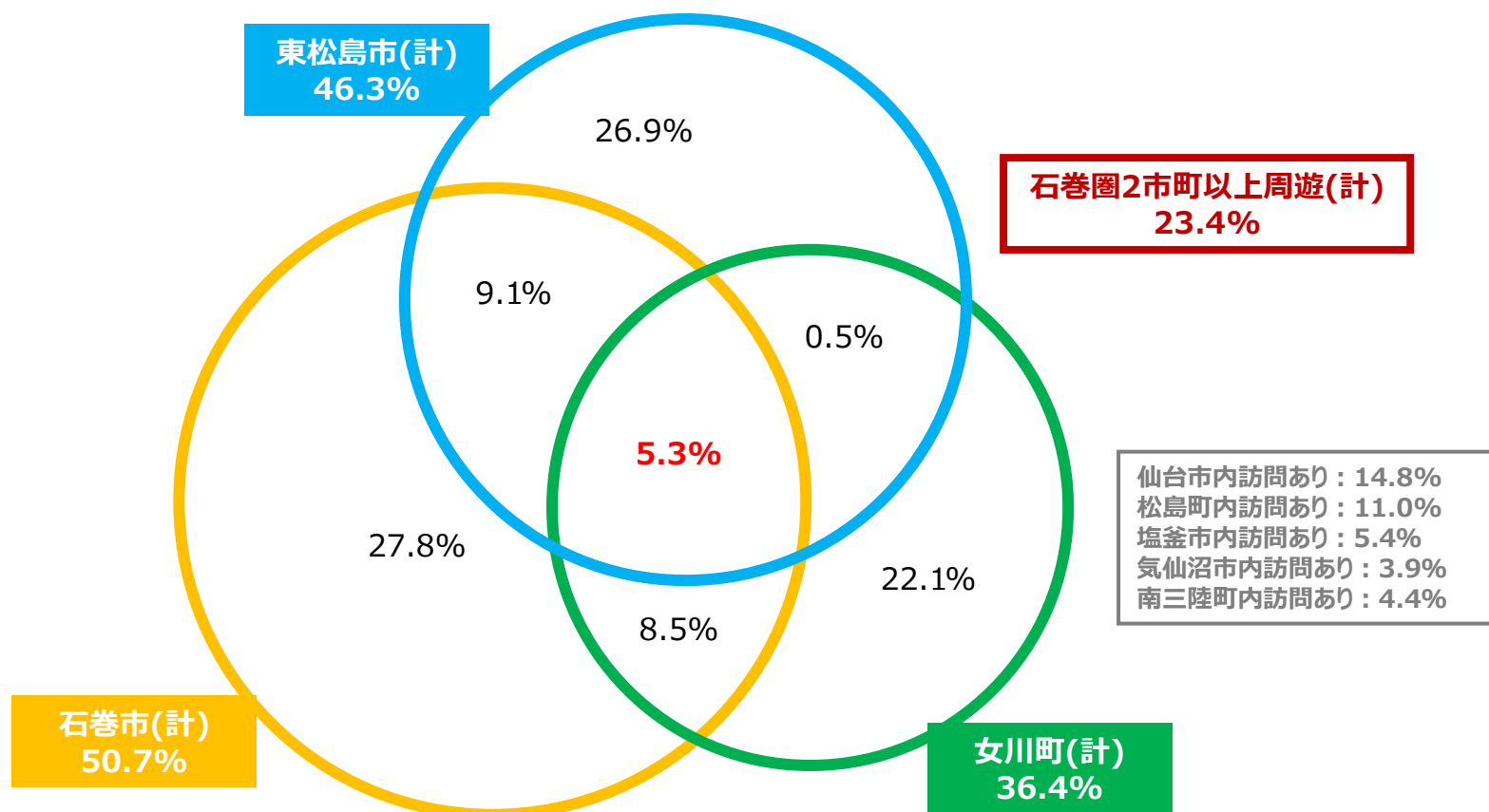
【調査地点・調査エリア】



(3) 周遊状況

- 石巻圏の周遊状況を見ると、石巻市のみ訪問が27.8%と最も多く、これに東松島市のみ訪問（26.9%）、女川町のみ訪問(22.1%)が続いている。
- 石巻圏内を2市町以上周遊している人は23.4%で、3市町すべてを周遊している人は5.3%となった。
- 石巻圏外の周遊状況を見ると、仙台市内の訪問が14.6%、松島町内への訪問が6.5%みられた。また、気仙沼市の訪問が8.1%、南三陸町への訪問が8.1%みられた。

問5. 今回の旅行中に行った場所や体験した／食べたもの（予定も含む）を、以下からすべてお選びください。



(3) 周遊状況

【周遊状況の推移】

	3市町 周遊訪問	石巻市と 東松島 のみ訪問	東松島市と 女川町 のみ訪問	石巻市と 女川町 のみ訪問	石巻市 のみ訪問	東松島市 のみ訪問	女川町 のみ訪問
2017年度	3.6%	6.3%	0.6%	12.9%	36.2%	10.8%	18.6%
2018年度	4.0%	6.0%	1.0%	9.0%	44.0%	21.0%	15.0%
2019年度	6.5%	6.5%	0.3%	16.9%	46.2%	10.4%	13.2%
2020年度	11.6%	10.5%	1.9%	14.4%	30.9%	21.0%	9.7%
2021年度	11.3%	7.5%	1.1%	9.9%	32.2%	15.3%	8.8%
2022年度	11.3%	9.6%	2.1%	14.6%	28.1%	17.6%	9.6%
2023年度	9.1%	11.0%	2.3%	12.0%	36.6%	17.5%	11.7%
2024年度	5.3%	9.1%	0.5%	8.5%	27.8%	26.9%	22.1%

(4) 石巻圏来訪回数

- 石巻圏への来訪回数は「今回が初めて」が45.6%となっており、リピーター比率は54.4%である。
- エリア別でみると、石巻市はリピート率53.8%で5回目のリピート率（20.8%）が高い。東松島市は初めての割合が51.8%と高く、リピート率では2回目（17.0%）が高い。女川町はリピート率63.5%で3～4回目以上のリピート率（25.4%）が高い。

問4. 今回の旅行に関して、それぞれ最もあてはまるものをお選びください。 b. 当エリアへの来訪回数

		N	今回が初めて	2回目	3～4回目	5回目以上	無回答	リピーター
全体		663	45.6%	17.8%	18.4%	18.3%	0.0%	54.4%
調査エリア	石巻市	221	46.2%	18.6%	14.5%	20.8%	0.0%	53.8%
	東松島市	253	51.8%	17.0%	16.6%	14.6%	0.0%	48.2%
	女川町	189	36.5%	18.0%	25.4%	20.1%	0.0%	63.5%

【新規顧客率とリピーター率の推移】

	石巻市		東松島市		女川町	
	新規	リピーター	新規	リピーター	新規	リピーター
2017年度	48.0%	49.4%	46.9%	50.6%	29.8%	68.6%
2018年度	36.0%	64.0%	24.0%	76.0%	32.0%	68.0%
2019年度	40.9%	57.4%	57.3%	41.5%	46.2%	48.7%
2020年度	31.3%	68.7%	44.9%	55.1%	38.6%	61.4%
2021年度	40.6%	56.7%	40.3%	56.6%	38.6%	59.6%
2022年度	46.5%	52.8%	55.9%	44.1%	44.3%	51.9%
2023年度	43.8%	56.2%	56.3%	43.8%	43.3%	55.0%
2024年度	46.2%	53.8%	51.8%	48.2%	36.5%	63.5%